각종 보고서 확인

플러스자산운용(주) http://www.plusasset.com

금융투자협회 http://dis.kofia.or.kr

투자자를 위한 자산운용 보고서

플러스 재형 와이드셀렉션 증권투자신탁1호(채권혼합)

운용기간 2018년 03월 18일 - 2018년 06월 17일

플러스자산운용(주)

- 고객님이 가입하신 펀드는 [2018.06.17] 기준 자본시장과 금융투자업에 관한 법률상 소규모펀드에 해당 됨을 알려드립니다. 소규모펀드는 자본시장과 금융투자업에 관한 법률에 따라 투자자에 별도의 통보나 동의 없이 자산운용사가 임의해지 할 수 있으며 분산투자가 어려워 효율적인 자산운용이 곤란 할 수 있음을 알려드립니다.
- 본 펀드는 [자본시장과 금융투자업에 관한 법률]의 적용을 받습니다.
- 이 보고서는 자본시장법에 의해 [플러스 재형 와이드셀렉션 증권투자신탁1호(채권혼합)]의 집합투자업자인 [플러스자산운용(주)]이 작성하여 신탁업자인 [농협은행]의 확인을 받아 한국예탁결제원을 통해 투자자에게 제공됩니다.
- 투자자의 계좌별 수익률 정보는 판매회사의 HTS나 인터넷 뱅킹 등을 통해 조회할 수 있습니다.

1. 펀드의 개요

2. 운용경과 및 수익률 현황

3. 자산현황

4. 투자운용인력 현황

5. 비용 현황

6. 투자자산매매내역

1. 펀드의 개요

▶기본정보

적용법률:	자본시장과 금융투자업에 관한 법률

위험등급	5등급(낮은위험)

펀드명칭		금융투자협회 펀드코드	
플러스 재형 와이드셀렉션 증권투자신탁1호(채권혼합)		AG434	
펀드의 종류	투자신탁,증권펀드(혼합채권형),추가형,개방형	최초설정일	2013.03.18
운용기간	2018.03.18 - 2018.06.17	존속기간	종료일이 따로 없습니다.
자산운용회사	플러스자산운용	판매회사	하나금융투자
펀드재산보관회사 (신탁업자)	농협은행	일반사무관리회사	신한아이타스
상품의 특징			
이 투자신탁은 조세특례제한법 제91조의14 및 동법 시행령 제92조의13에 따른 재형저축으로서 서민,중산층의 재산형성 지원을 목적으로 하며, 채권을 법 시행령 제94조 제2항 제4호에서 규정하는 주된 투자대상자산으로 하여 수익을 추구하는 것을 목적으로 합니다. 또한, 이 투자신탁은 채권에 50% 이상을 투자하며 주식에 30% 미만을 투자하여 운용하고 있으며 시장 상황별 다양한 전략의 선택을 통한 수익 달성을 추구합니다.			

주) 펀드의 자세한 판매회사는 금융투자협회 홈페이지 [http://dis.kofia.or.kr],
운용사 홈페이지 [http://www.plusasset.com] 에서 확인하실 수 있습니다.

▶ 재산현황

(단위: 백만원, %)

※ 아래 표를 통하여 당기말과 전기말 간의 자산총액, 부채총액, 순자산총액 및 기준가격의 추이를 비교하실 수 있습니다.

펀드명칭	항목	전 기 말	당 기 말	증감률
플러스 재형 와이드셀렉션 증권투자신탁1호(채권혼합)	자산총액	42	42	-0.54
	부채총액	1	1	-0.76
	순자산총액	41	41	-0.54
	기준가격	1,041.25	1,043.10	0.18

주) 기준가격이란 투자자가 펀드를 입금(매입), 출금(환매)하는 경우 또는 분배금 (상환금포함) 수령시에 적용되는 가격으로 펀드의 순자산총액을 발행된 수익증권 총좌수로 나눈 가격을 말합니다.

2. 운용경과 및 수익률 현황

▶ 운용경과

주식시장은 미중 무역분쟁 및 금리인상 가속화, 달러화 강세로 이머징 증시 자금 이탈이 일어나며 약세가 지속되었습니다.
주식부문은 실적 가시성 및 이익 지속성 높은 종목 위주로 지속해서 보유 중이며 매크로 환경 및 투자 포인트를 고려한 종목 교체가 있었습니다.

해당 기간 한국은행은 금융통화위원회에서는 기준금리를 1.50%로 만장일치 동결하였습니다. 미국은 3월과 6월 연방공개시장위원회를 통해 정책금리를 각각 0.25%씩 총 0.5%의 정책금리 인상을 단행하였고 연내 정책금리 인상 가능성을 나타내는 점도표도 연 3회에서 4회로 변경되었습니다. 하지만 미국의 중국에 대한 관세부과와 중국의 보복 관세부과 등으로 인해 무역전쟁 발발 우려로 안전자산 선호 현상이 강하여 채권시장은 강세를 보였습니다.
채권부문은 국고채, 통안채, 특수채를 보유하며 보유수익 위주로 운용하였습니다.

▶ 투자환경 및 운용계획

미중 무역분쟁은 장기화 될 조짐을 보이며, 미국 장단기 금리차가 축소되는 국면으로 이머징 증시 센티멘트는 상당 기간 눌려 있을 가능성이 있습니다. 그러나 유로존의 민간소비 회복 및 신흥국 성장률이 유지되는 모습에서 펀더멘탈이 훼손되었다는 우려는 시기상조라 판단합니다.
주식부문은 실적 가시성 및 이익 지속성 높은 종목 위주로 포트폴리오를 구성하여 절대수익 창출을 위해 노력하겠습니다.

시장에서는 당초 한국은행이 상반기 말 또는 하반기 초에 기준금리를 인상할 것으로 예상하였으나, 물가상승률이 한국은행이 설정한 목표치인 2% 수준에 근접하지 않아 기준금리 인상 시기가 지연되고 있습니다. 하지만 달러 강세에 따라 신흥국 통화가 약세를 보이는 모습으로 한국과 미국의 기준금리 차가 확대될 경우 외국인의 원화 채권 매도 가능성에 대한 경계감도 남아 있습니다.
채권부문은 국내외 시장을 면밀히 주시하면서 보유수익 위주로 운용할 계획입니다.

▶ 기간수익률

(단위: %)

펀드명칭	최근3개월	최근6개월	최근9개월	최근12개월	최근2년	최근3년	최근5년
	18.03.18 ~ 18.06.17	17.12.18 ~ 18.06.17	17.09.18 ~ 18.06.17	17.06.18 ~ 18.06.17	16.06.18 ~ 18.06.17	15.06.18 ~ 18.06.17	13.06.18 ~ 18.06.17
플러스 재형 와이드셀렉션 증권투자신탁1호(채권혼합)	0.18	0.64	0.96	1.30	4.10	5.05	12.58
(비교지수대비 성과)	(0.06)	(-0.01)	(-0.52)	(-0.67)	(-1.25)	(-1.47)	(0.25)
비 교 지 수	0.12	0.65	1.48	1.97	5.35	6.52	12.33

※ 비교지수 : (0.1 * [KOSPI]) + (0.7 * [국고채 3년]) + (0.2 * [CALL금리])

※ 위 투자실적은 과거 성과를 나타낼 뿐 미래의 운용성과를 보장하는 것은 아닙니다.

▶ 손익현황

(단위: 백만원)

구분	증권				파생상품		부동산	특별자산		단기대출 및 예금	기타	손익합계
	주식	채권	어음	집합투자증권	장내	장외		실물자산	기타			
전기	0	0	-	0	-	-	-	-	-	0	0	0
당기	0	0	-	-	-	-	-	-	-	0	0	0

3. 자산현황

▶ 자산구성현황

(단위: %)

당기	전기
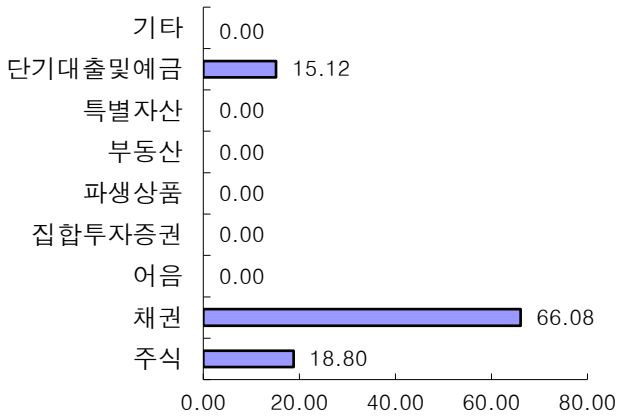	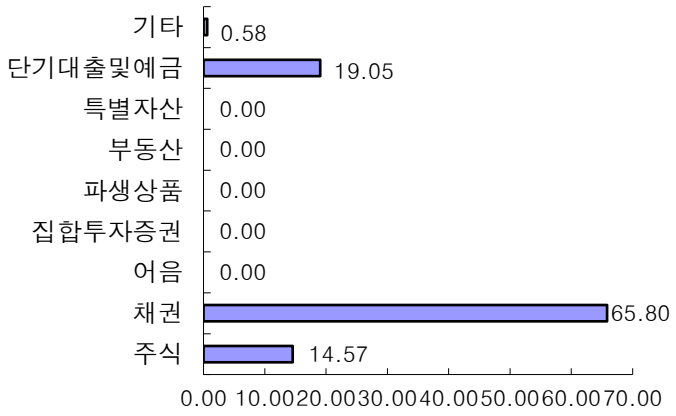

[자산구성현황]

(단위: 백만원, %)

통화별 구분	증권				파생상품		부동산	특별자산		단기대출 및 예금	기타	자산총액
	주식	채권	어음	집합투자증권	장내	장외		실물자산	기타			
KRW	8 (18.80)	28 (66.08)	- -	- -	- -	- -	- -	- -	- -	6 (15.12)	- -	42 (100.00)
합계	8 (18.80)	28 (66.08)	- -	- -	- -	- -	- -	- -	- -	6 (15.12)	- -	42 (100.00)

* ( ) : 구성 비중

▶ 주요자산보유현황

※ 펀드자산 총액에서 상위 10종목, 자산총액의(파생상품의 경우 위험평가액) 5% 초과 보유종목 및 발행주식 총수의 1% 초과 종목의 보유내역을 보여줍니다.

※ 보다 상세한 투자대상자산 내역은 금융투자협회 전자공시사이트의 펀드 분기영업보고서 및 결산보고서를 참고하실 수 있습니다. (인터넷 주소 : http://dis.kofia.or.kr) 단, 협회 전자공시사이트에서 조회한 분기영업보고서 및 결산보고서는 본 자산운용보고서와 작성기준일이 상이할 수 있습니다.

▶ 주식 - Long(매수)

(단위: 주, 백만원, %)

종 목 명	보유수량	평가액	비중	비고
한화에어로스페이스	35	1	2.54	-
삼성SDS	5	1	2.33	-
LG이노텍	6	1	2.18	-
스튜디오드래곤	8	1	2.06	-
SK하이닉스	10	1	2.06	-

▶ 채권

(단위: 백만원, %)

종 목 명	액면가액	평가금액	발행일	상환일	보증기관	신용등급	비중	비고
국고01750-1812(15-7)	10	10	2015.12.10	2018.12.10	-	RF	23.77	23.77
통안DC018-1002-1820	10	10	2018.04.03	2018.10.02	-	RF	23.64	23.64
토지주택채권31	3	5	2010.05.14	2020.05.14	-	AAA	11.53	11.53

통안01870-1811-01	3	3	2017.11.09	2018.11.09	-	RF	7.14	7.14

▶ 단기대출 및 예금

(단위: 백만원, %)

종류	금융기관	취득일자	금액	금리	만기일	비고
예금	농협은행		6	1.15		15.12

▶ 업종별(국내주식) 투자비중 - Long(매수)

(단위: 백만원, %)

	업종명	평가액	보유비율
1	전기,전자	2	22.62
2	운수장비	2	19.40
3	서비스업	1	12.41
4	오락,문화	1	11.00
5	음식료품	1	10.15
6	화학	1	9.43
7	건설업	0	4.62
8	인터넷	0	4.47
9	도매	0	4.28
10	운수창고	0	1.62
11			
합 계		8	100.00

주) 보유비율=평가액/총평가액*100

주) 업종기준은 코스콤 기준

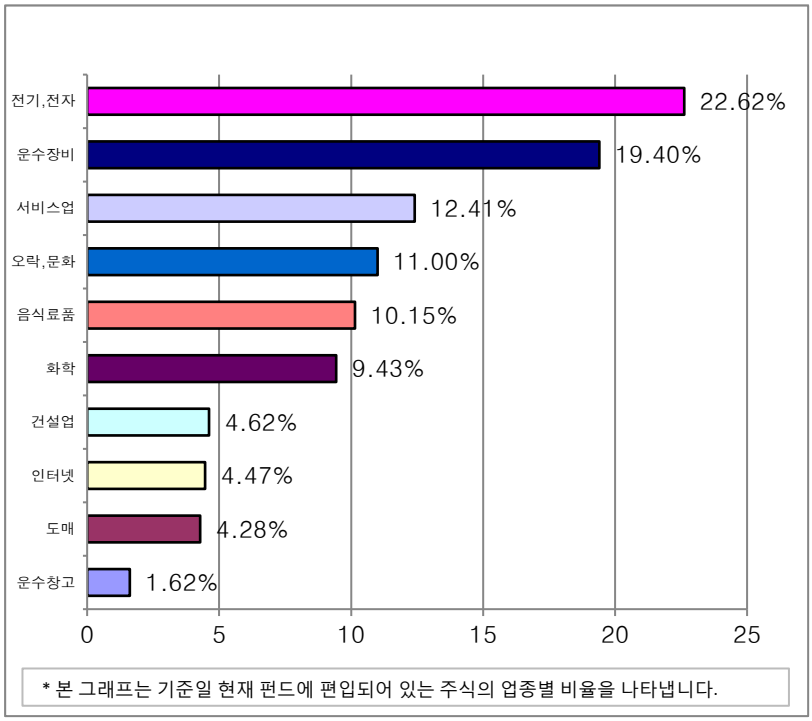

▶ 업종별(국내주식) 투자비중 - Short(매도)

※해당사항 없음

▶ 업종별(해외주식) 투자비중

※해당사항 없음

▶ 국가별 투자비중

발행(상장)국가별 투자비중

* 일부 해외종목의 경우 거래소 상장국가와 실제 발행국가가 상이할 수 있습니다.

※해당사항 없음

4. 투자운용전문인력 현황

▶ 투자운용인력(펀드매니저)

(단위: 개, 억원)

성명	운용개시일	직위	운용중인 다른 펀드 현황		성과보수가 있는 펀드 및 일임계약 운용 규모		주요 경력 및 운용내역	협회등록번호
			펀드 개수	운용 규모	개수	운용 규모		
박승철	2016.03.31	책임운용 전문인력	66	2,424	-	-	고려대학교/동 대학원 수학과 졸업 2000.03~2007.06 현대증권 파생상품운용팀 2007.06~2007.09 마이어자산운용 실물자산팀 2007.09~2009.09 기은SG자산운용 AI운용팀 2010.02~현재 플러스자산운용 주식운용본부장	2109000679
이관홍	2014.01.24	운용 전문인력	7	29,870	-	-	한양대학교 경영학과 1993.08~1999.05 대한투자신탁 채권운용 1999.06~2000.06 중앙종합금융수석펀드매니저 2000.07~2003.07 새마을금고연합회 채권운용 2004.01~2005.11 굿앤리치자산운용 2006.01~ 현재 플러스자산운용 채권운용본부장	2109000403

주) 성명이 굵은 글씨로 표시된 것이 책임운용전문인력이며, 책임운용전문인력이란 운용전문인력중 투자전략 수립 및 투자의사 결정 등에 있어 주도적이고 핵심적인 역할을 수행하는 자를 말합니다.

※ 펀드의 운용전문인력 변경내역 등은 금융투자협회 전자공시사이트의 수시공시 등을 참고하실 수 있습니다. (인터넷 주소 http://dis.kofia.or.kr) 단, 협회 전자공시사이트가 제공하는 정보와 본 자산운용보고서가 제공하는 정보의 작성기준일이 상이할 수 있습니다.

▶ 운용전문인력 변경내역

기 간	운용전문인력
2014.01.24 - 2018.06.17	이관홍
2015.04.17 - 2016.03.30	최영재
2016.03.31 - 2018.06.17	박승철

(주 1) 2018.06월 기준 최근 3년간의 운용전문인력 변경 내역입니다.

5. 비용현황

▶ 보수 및 비용 지급현황

(단위: 백만원, %)

펀드 명칭	구 분		전 기		당 기	
			금액	비율(%)*	금액	비율(%)*
플러스 재형 와이드셀렉션 증권투자신탁1호(채권혼합)	자산운용회사		0.02	0.05	0.02	0.06
	판매회사		0.04	0.10	0.04	0.11
	펀드재산보관회사(신탁업자)		0.00	0.01	0.00	0.01
	일반사무관리회사		0.00	0.00	0.00	0.00
	보수 합계		0.07	0.17	0.07	0.17
	기타비용**		-	-	-	-
	매매•중개수수료	단순매매.중개 수수료	0.03	0.06	0.01	0.03
		조사분석업무 등 서비스 수수료	0.01	0.01	0.00	0.01
		합계	0.03	0.08	0.02	0.04
	증권거래세		0.04	0.10	0.02	0.05

* 펀드의 순자산총액(기간평잔) 대비 비율

** 기타비용이란 회계감사비용, 증권 등의 예탁 및 결제비용 등 펀드에서 경상적•반복적으로 지출된 비용으로서 매매•중개 수수료는 제외한 것입니다.

▶ 총보수비용 비율

(단위: 연환산, %)

펀드 명칭	구분	총보수•비용비율(A)	매매•중개수수료비율(B)	합계(A+B)
플러스 재형 와이드셀렉션 증권투자신탁1호(채권혼합)	전기	0.68	0.31	0.98
	당기	0.68	0.15	0.82

주1) 총보수, 비용비율(Total Expense Ratio)이란 운용보수 등 펀드에서 부담하는 '보수와 기타비용총액을 순자산 연평잔액(보수•비용 차감전 기준)으로 나눈 비율로서 해당 운용기간 중 투자자가 부담한 총보수•비용수준을 나타냅니다.

주2) 매매•중개수수료 비율이란 매매•중개수수료를 순자산 연평잔액(보수•비용 차감전 기준)으로 나눈 비율로서 해당 운용기간 중 투자자가 부담한 매매•중개수수료의 수준을 나타납니다.

주3) 모자형의 경우 모펀드에서 발생한 비용을 자펀드가 차지하는 비율대로 안분하여 합산한 수치입니다.

6. 투자자산매매내역

▶ 매매주식규모 및 회전율

(단위: 주, 백만원, %)

플러스 재형 와이드셀렉션 증권투자신탁1호(채권혼합)

매 수		매 도		매매회전율(주1)	
수 량	금 액	수 량	금 액	해당기간	연환산
191	8	155	6	105.75	419.57

주1) 해당운용기간 중 매도한 주식가액의 총액을 해당 운용기간 중 보유한 주식의 평균가액으로 나눈 비율

▶ 최근3분기 매매회전율 추이

(단위: %)

2017.06.18 ~ 2017.09.17	2017.09.18 ~ 2017.12.17	2017.12.18 ~ 2018.03.17
135.43	142.44	239.88

주) 매매회전율이 높을 경우 매매거래수수료(0.1%내외) 및 증권거래세(매도시 0.3%) 발생으로 실제 투자자가 부담하게 되는 펀드 비용이 증가합니다.