각종 보고서 확인

플러스자산운용(주) http://www.plusasset.com

금융투자협회 http://dis.kofia.or.kr

Professionalism

Distinctiveness

Management

Competitiveness

Transparency

투자자를 위한 자산운용 보고서

플러스 텐배거중소형주 증권투자신탁1호(주식)

운용기간 2018년 12월 30일 - 2019년 03월 29일

■ 고객님이 가입하신 펀드는 [자본시장과 금융투자업에 관한 법률]의 적용을 받습니다.

■ 이 보고서는 자본시장과 금융투자업에 관한 법률에 의해 [플러스 텐배거중소형주 증권투자신탁 1호(주식)]의 자산운용회사인 [플러스자산운용]이 작성하여 펀드재산보관회사(신탁업자)인 [농협은행]의 확인을 받아 한국예탁결제원을 통해 투자자에게 제공됩니다.

■ 투자자의 계좌별 수익률 정보는 판매회사의 HTS나 인터넷 뱅킹을 통해 조회할 수 있습니다.

플러스자산운용(주)

1. 펀드의 개요

2. 운용경과 및 수익률 현황

3. 자산현황

4. 투자운용인력 현황

5. 비용 현황

6. 투자자산매매내역

1. 펀드의 개요

▶기본정보

적용법률:	자본시장과 금융투자업에 관한 법률

위험등급	2등급(높은위험)

펀드명칭	금융투자협회 펀드코드
플러스 텐배거중소형주 증권투자신탁 1호(주식)	B6776
플러스 텐배거중소형주 증권투자신탁 1호(주식) 종류 A	B6777
플러스 텐배거중소형주 증권투자신탁 1호(주식) 종류 A-e	B6778
플러스 텐배거중소형주 증권투자신탁 1호(주식) 종류 C1	B6779
플러스 텐배거중소형주 증권투자신탁 1호(주식) 종류 C2	B6780
플러스 텐배거중소형주 증권투자신탁 1호(주식) 종류 C4	B6782
플러스 텐배거중소형주 증권투자신탁 1호(주식) 종류 C-e	B6783
플러스 텐배거중소형주 증권투자신탁 1호(주식) 종류 C-i	B6784
플러스 텐배거중소형주 증권투자신탁 1호(주식) 종류 C-f	B6785
플러스 텐배거중소형주 증권투자신탁 1호(주식) 종류 S	B6787
플러스 텐배거중소형주 증권투자신탁 1호(주식) 종류 C-p1(연금저축)	BV972
플러스 텐배거중소형주 증권투자신탁 1호(주식) 종류 C-p2(퇴직연금)	BV974
플러스 텐배거중소형주 증권투자신탁 1호(주식) 종류 C-p1e(연금저축)	BV975
플러스 텐배거중소형주 증권투자신탁 1호(주식) 종류 C-p2e(퇴직연금)	BV978

펀드의 종류	투자신탁,증권펀드(주식형),추가형,개방형,종류형	최초설정일	2015.09.30
운용기간	2018.12.30 - 2019.03.29	존속기간	종료일이 따로 없습니다.
자산운용회사	플러스자산운용	판매회사	하나금융투자,미래에셋대우,신한금융투자 외 8개
펀드재산보관회사(신탁업자)	농협은행	일반사무관리회사	신한아이타스

상품의 특징
이 투자신탁은 국내주식에 60% 이상 투자 하되 그 중 70% 이상을 중소형주에 투자하여 수익을 추구하는 것을 목적으로 하는 증권집합투자기구입니다. 시장상황에 따라 국내 대형주의 투자는 주식편입비중의 30% 범위안에서 편입비율을 유연하게 조절하여 투자합니다.

주) 펀드의 자세한 판매회사는 금융투자협회 홈페이지 [http://dis.kofia.or.kr],
운용사 홈페이지 [http://www.plusasset.com] 에서 확인하실 수 있습니다.

▶ 재산현황

(단위: 백만원, %)

※ 아래 표를 통하여 당기말과 전기말 간의 자산총액, 부채총액, 순자산총액 및 기준가격의 추이를 비교하실 수 있습니다.

펀드명칭	항목	전 기 말	당 기 말	증감률
플러스 텐배거중소형주 증권투자신탁 1호(주식)	자산총액	17,157	17,872	4.17
	부채총액	240	423	76.69
	순자산총액	16,918	17,449	3.14
	기준가격	1,045.60	1,109.54	6.12
종류(Class)별 기준가격 현황				
플러스 텐배거중소형주 증권투자신탁 1호(주식) 종류 A	기준가격	1,031.17	1,090.67	5.77
플러스 텐배거중소형주 증권투자신탁 1호(주식) 종류 A-e	기준가격	1,433.07	1,516.97	5.85

플러스 텐배거중소형주 증권투자신탁 1호(주식) 종류 C1	기준가격	847.18	894.63	5.60
플러스 텐배거중소형주 증권투자신탁 1호(주식) 종류 C2	기준가격	967.68	1,022.30	5.64
플러스 텐배거중소형주 증권투자신탁 1호(주식) 종류 C4	기준가격	1,003.41	1,063.01	5.94
플러스 텐배거중소형주 증권투자신탁 1호(주식) 종류 C-e	기준가격	852.62	902.17	5.81
플러스 텐배거중소형주 증권투자신탁 1호(주식) 종류 C-i	기준가격	1,048.23	1,110.30	5.92
플러스 텐배거중소형주 증권투자신탁 1호(주식) 종류 C-f	기준가격	1,107.95	1,173.61	5.93
플러스 텐배거중소형주 증권투자신탁 1호(주식) 종류 S	기준가격	1,164.61	1,232.75	5.85
플러스 텐배거중소형주 증권투자신탁 1호(주식) 종류 C-p1(연금저축)	기준가격	865.32	915.41	5.79
플러스 텐배거중소형주 증권투자신탁 1호(주식) 종류 C-p2(퇴직연금)	기준가격	835.19	883.60	5.80
플러스 텐배거중소형주 증권투자신탁 1호(주식) 종류 C-p1e(연금저축)	기준가격	873.66	924.88	5.86
플러스 텐배거중소형주 증권투자신탁 1호(주식) 종류 C-p2e(퇴직연금)	기준가격	880.72	932.40	5.87

주) 기준가격이란 투자자가 펀드를 입금(매입), 출금(환매)하는 경우 또는 분배금 (상환금포함) 수령시에 적용되는 가격으로 펀드의 순자산총액을 발행된 수익증권 총좌수로 나눈 가격을 말합니다.

2. 운용경과 및 수익률 현황

▶ 운용경과

본 펀드의 운용수익률은 비교지수 대비 상회하는 성과를 기록하였습니다. 본 펀드의 성과가 비교지수 대비 상회한 요인으로는 다음과 같습니다. 당사는 반도체 업종의 업황 회복에 대해 전망을 하였으며 관련 업종에 대한 비중을 연초부터 적극적으로 상향 조정하였습니다. 또한, 차이나 인바운드, 소비재, 인터넷 광고, 핀테크 등 부문별 성장 기업을 1분기 중 적극적으로 발굴하여 편입한 효과가 1분기 성과에 큰 기여를 하였습니다.

반면에 작년 성과 방어에 많은 기여를 하였던 미디어 엔터 업종의 경우 단기 실적 모멘텀 둔화 및 엔터 산업에 대한 평판 리스크가 확대되며 본 펀드 수익률에 부정적인 영향을 미쳤습니다.

▶ 투자환경 및 운용계획

2분기 본 펀드 운용전략은 몇 가지 주요 방향을 가지고 설정할 계획입니다. 첫째, 당사는 하반기 반도체 경기의 큰 폭 회복을 전망하고 있으며 특히 NAND 부문부터 재고 감소로 인한 업황 턴어라운드를 전망하고 있습니다. 따라서 관련 반도체 업종에 대한 높은 비중을 유지할 계획입니다. 둘째, 핀테크 및 광고 플랫폼 관련 기업 등 구조적 혁신을 일으킬 수 있는 중소형 기업에 대한 적극적 발굴과 함께 높은 비중을 유지할 계획입니다. 마지막으로 스트리밍 게임 산업에 대한 적극적인 리서치를 수행할 것이며 관련 중소형주 기업을 적극적으로 발굴하여 편입할 계획입니다. 3G 시절 확산된 뮤직 스트리밍, 4G 시절 급격히 성장한 동영상 플랫폼과 같이 5G 시대에는 스트리밍 게임이 킬러 어플리케이션으로 작동할 것으로 보입니다. 즉, 새로운 산업이 창출되는 초입에서 기업 가치가 급등할 수 있는 기업에 대한 적극적인 발굴이 현재 시점에서 필요하다고 저희는 생각하고 있습니다.

반면, 저희가 작년 선호하였던 미디어 엔터 업종의 경우 코어 종목 중심으로 종목의 슬림화와 함께 일부 비중 축소를 2분기에도 유지할 계획입니다. 바이오 업종의 경우 아스코 등 학회를 앞두고 주가의 변동성이 커질 수 있으나 올해는 전년과 달리 다소 보수적인 관점으로 접근할 계획이며 업종 비중 또한 낮은 수준을 유지할 계획입니다.

▶ 기간수익률

(단위: %)

펀드명칭	최근3개월	최근6개월	최근9개월	최근12개월	최근2년	최근3년	최근5년
	18.12.30 ~ 19.03.29	18.09.30 ~ 19.03.29	18.06.30 ~ 19.03.29	18.03.30 ~ 19.03.29	17.03.30 ~ 19.03.29	16.03.30 ~ 19.03.29	
플러스 텐배거중소형주 증권투자신탁 1호(주식)	6.12	-8.76	-9.13	-9.57	16.87	11.20	-
(비교지수대비 성과)	(1.87)	(0.36)	(-0.49)	(0.41)	(18.67)	(11.94)	-
비 교 지 수	4.25	-9.12	-8.64	-9.98	-1.80	-0.74	-
종류(Class)별 현황							
플러스 텐배거중소형주 증권투자신탁 1호(주식) 종류 A	5.77	-9.37	-10.04	-10.79	13.86	7.18	-
(비교지수대비 성과)	(1.52)	(-0.25)	(-1.40)	(-0.81)	(15.66)	(7.92)	-
비 교 지 수	4.25	-9.12	-8.64	-9.98	-1.80	-0.74	-
플러스 텐배거중소형주 증권투자신탁 1호(주식) 종류 A-e	5.85	-9.22	-9.82	-10.49	151.12	136.65	-
(비교지수대비 성과)	(1.60)	(-0.10)	(-1.18)	(-0.51)	(152.92)	(137.39)	-
비 교 지 수	4.25	-9.12	-8.64	-9.98	-1.80	-0.74	-

플러스 텐배거중소형주 증권투자신탁 1호(주식) 종류 C1	5.60	-9.68	-10.50	-11.40	-	-	-
(비교지수대비 성과)	(1.35)	(-0.56)	(-1.86)	(-1.42)	-	-	-
비 교 지 수	4.25	-9.12	-8.64	-9.98	-	-	-
플러스 텐배거중소형주 증권투자신탁 1호(주식) 종류 C2	5.64	-	-	-	-	-	-
(비교지수대비 성과)	(1.39)	-	-	-	-	-	-
비 교 지 수	4.25	-	-	-	-	-	-
플러스 텐배거중소형주 증권투자신탁 1호(주식) 종류 C4	5.94	-	-	-	-	-	-
(비교지수대비 성과)	(1.69)	-	-	-	-	-	-
비 교 지 수	4.25	-	-	-	-	-	-
플러스 텐배거중소형주 증권투자신탁 1호(주식) 종류 C-e	5.81	-9.30	-9.94	-10.64	-	-	-
(비교지수대비 성과)	(1.56)	(-0.18)	(-1.30)	(-0.66)	-	-	-
비 교 지 수	4.25	-9.12	-8.64	-9.98	-	-	-
플러스 텐배거중소형주 증권투자신탁 1호(주식) 종류 C-i	5.92	-9.11	-9.65	-10.26	15.13	8.71	-
(비교지수대비 성과)	(1.67)	(0.01)	(-1.01)	(-0.28)	(16.93)	(9.45)	-
비 교 지 수	4.25	-9.12	-8.64	-9.98	-1.80	-0.74	-
플러스 텐배거중소형주 증권투자신탁 1호(주식) 종류 C-f	5.93	-9.10	-9.63	-10.24	15.18	-	-
(비교지수대비 성과)	(1.68)	(0.02)	(-0.99)	(-0.26)	(16.98)	-	-
비 교 지 수	4.25	-9.12	-8.64	-9.98	-1.80	-	-
플러스 텐배거중소형주 증권투자신탁 1호(주식) 종류 S	5.85	-9.23	-9.83	-10.51	27.26	20.67	-
(비교지수대비 성과)	(1.60)	(-0.11)	(-1.19)	(-0.53)	(29.06)	(21.41)	-
비 교 지 수	4.25	-9.12	-8.64	-9.98	-1.80	-0.74	-
플러스 텐배거중소형주 증권투자신탁 1호(주식) 종류 C-p1(연금저축)	5.79	-9.34	-10.00	-10.72	-	-	-
(비교지수대비 성과)	(1.54)	(-0.22)	(-1.36)	(-0.74)	-	-	-
비 교 지 수	4.25	-9.12	-8.64	-9.98	-	-	-
플러스 텐배거중소형주 증권투자신탁 1호(주식) 종류 C-p2(퇴직연금)	5.80	-9.33	-9.98	-	-	-	-
(비교지수대비 성과)	(1.55)	(-0.21)	(-1.34)	-	-	-	-
비 교 지 수	4.25	-9.12	-8.64	-	-	-	-

플러스 텐배거중소형주 증권투자신탁 1호(주식) 종류 C-p1e(연금저축)	5.86	-9.21	-9.80	-10.43	-	-	-
(비교지수대비 성과)	(1.61)	(-0.09)	(-1.16)	(-0.45)	-	-	-
비 교 지 수	4.25	-9.12	-8.64	-9.98	-	-	-
플러스 텐배거중소형주 증권투자신탁 1호(주식) 종류 C-p2e(퇴직연금)	5.87	-9.20	-9.79	-10.44	-	-	-
(비교지수대비 성과)	(1.62)	(-0.08)	(-1.15)	(-0.46)	-	-	-
비 교 지 수	4.25	-9.12	-8.64	-9.98	-	-	-

※ 비교지수 : (1 * (([대형주지수 수익률]*0.3)+((([중형주지수 수익률]*([KOSPI중형주지수당일시총]/([KOSPI중형주지수당일시총]+[KOSPI소형주지수당일시총])))+([소형주지수 수익률]*(1-([KOSPI중형주지수당일시총]/([KOSPI중형주지수당일시총]+[KOSPI소형주지수당일시총])))))*0.7)))

※ 위 투자실적은 과거 성과를 나타낼 뿐 미래의 운용성과를 보장하는 것은 아닙니다.

주1) 텐배거중소형주 증권 1호(주식) 종류 C1 미운용기간 2016.11.10 ~ 2017.11.30

주2) 텐배거중소형주 증권 1호(주식) 종류 C2 미운용기간 2017.10.27 ~ 2018.12.02

▶ 손익현황

(단위: 백만원)

구분	증권				파생상품		부동산	특별자산		단기대출 및 예금	기타	손익합계
	주식	채권	어음	집합투자증권	장내	장외		실물자산	기타			
전기	-2,754	-	-	-	-	-	-	-	-	4	0	-2,750
당기	1,023	-	-	-	-	-	-	-	-	2	0	1,025

3. 자산현황

▶ 자산구성현황

(단위: %)

당기	전기
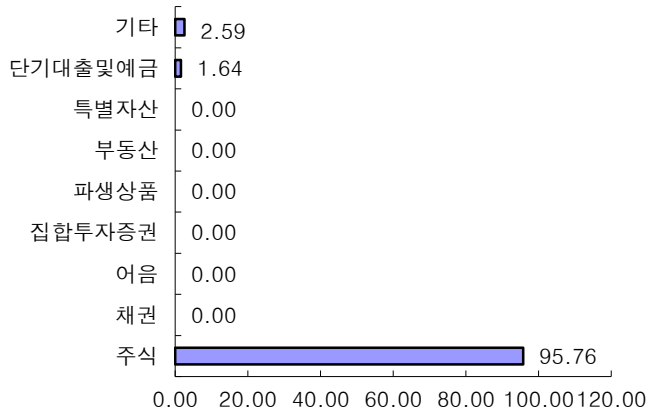	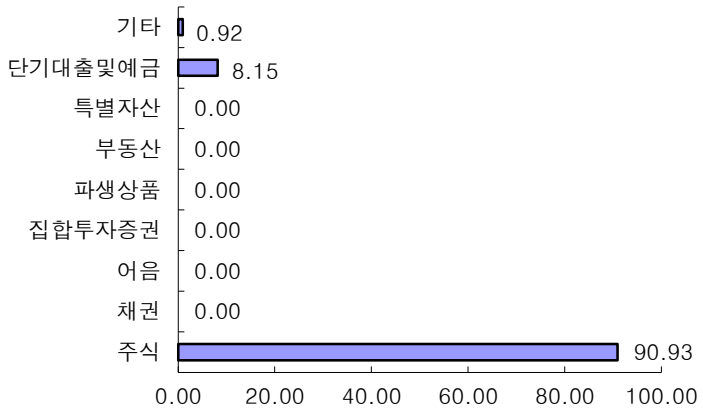

[자산구성현황]

(단위: 백만원, %)

통화별 구분	증권				파생상품		부동산	특별자산		단기대출 및 예금	기타	자산총액
	주식	채권	어음	집합투자증권	장내	장외		실물자산	기타			
KRW	17,115	-	-	-	-	-	-	-	-	294	464	17,872
	(95.76)	-	-	-	-	-	-	-	-	(1.64)	(2.59)	(100.00)
합계	17,115	-	-	-	-	-	-	-	-	294	464	17,872
	(95.76)	-	-	-	-	-	-	-	-	(1.64)	(2.59)	(100.00)

* ( ) : 구성 비중

▶ 주요자산보유현황

※ 펀드자산 총액에서 상위 10종목, 자산총액의(파생상품의 경우 위험평가액) 5% 초과 보유종목 및 발행주식 총수의 1% 초과 종목의 보유내역을 보여줍니다.

※ 보다 상세한 투자대상자산 내역은 금융투자협회 전자공시사이트의 펀드 분기영업보고서 및 결산보고서를 참고하실 수 있습니다. (인터넷 주소 : http://dis.kofia.or.kr) 단, 협회 전자공시사이트에서 조회한 분기영업보고서 및 결산보고서는 본 자산운용보고서와 작성기준일이 상이할 수 있습니다.

▶ 주식 - Long(매수)

(단위: 주, 백만원, %)

종 목 명	보유수량	평가액	비중	비고
SK하이닉스	13,000	965	5.39	-
에스케이 머티리얼즈	5,300	899	5.02	-
스튜디오드래곤	10,000	893	4.99	-
원익아이피에스(신설)	30,000	702	3.92	-
웹케시	12,500	590	3.30	-
신세계	1,700	574	3.21	-
포스코케미칼	9,000	542	3.03	-
한솔케미칼(한솔케미언스)	6,000	494	2.76	-
한화에어로스페이스	14,000	482	2.69	-
엔씨소프트	900	446	2.49	-

▶ 업종별(국내주식) 투자비중 - Long(매수)

(단위: 백만원, %)

	업종명	평가액	보유비율
1	반도체	2,783	16.26
2	오락,문화	1,614	9.43
3	전기,전자	1,507	8.81
4	유통업	1,118	6.53
5	화학	1,029	6.01
6	서비스업	921	5.38
7	기계,장비	690	4.03
8	디지털컨텐츠	686	4.01
9	금융	615	3.59
10	운수장비	567	3.32
11	기타	5,585	32.63
합 계		17,115	100.00

주) 보유비율=평가액/총평가액*100

주) 업종기준은 코스콤 기준

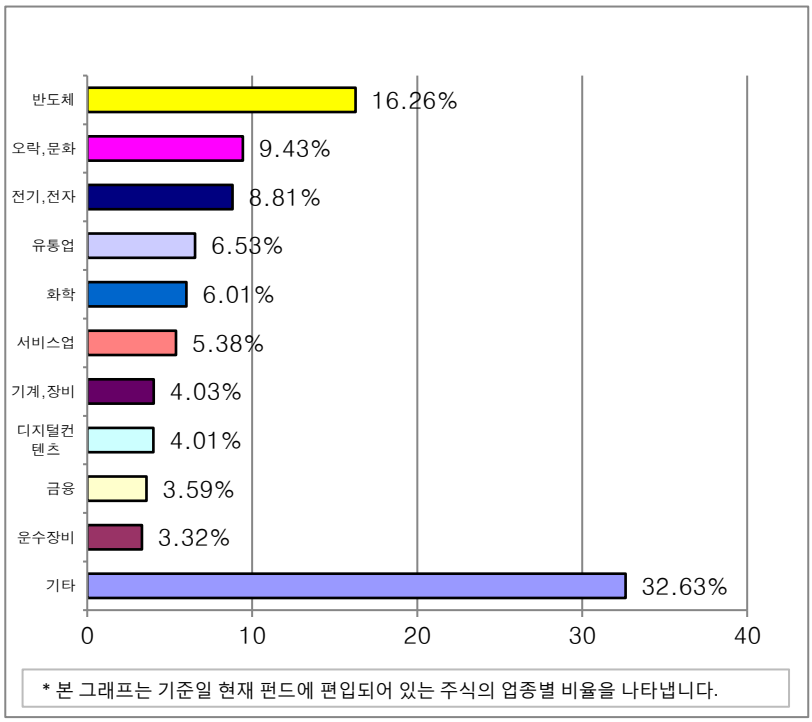

▶ 업종별(국내주식) 투자비중 - Short(매도)

※해당사항 없음

▶ 업종별(해외주식) 투자비중

※해당사항 없음

▶ 국가별 투자비중

발행(상장)국가별 투자비중

* 일부 해외종목의 경우 거래소 상장국가와 실제 발행국가가 상이할 수 있습니다.

※해당사항 없음

4. 투자운용전문인력 현황

▶ 투자운용인력(펀드매니저)

(단위: 개, 억원)

성명	운용개시일	직위	운용중인 다른 펀드 현황		성과보수가 있는 펀드 및 일임계약 운용 규모		주요 경력 및 운용내역	협회등록번호
			펀드 개수	운용 규모	개수	운용 규모		
경우현	2016.05.12	책임운용 전문인력	65	2,792	-	-	한국외국어대학교 경제학 졸업 2003.12~2005.03 대신증권 지점영업 2005.04~2016.03 대신자산운용 주식운용본부 팀장 2016.05~현재 플러스자산운용 주식운용본부장	2109001273

주) 성명이 굵은 글씨로 표시된 것이 책임운용전문인력이며, 책임운용전문인력이란 운용전문인력중 투자전략 수립 및 투자의사 결정 등에 있어 주도적이고 핵심적인 역할을 수행하는 자를 말합니다.

※ 펀드의 운용전문인력 변경내역 등은 금융투자협회 전자공시사이트의 수시공시 등을 참고하실 수 있습니다. (인터넷 주소 http://dis.kofia.or.kr) 단, 협회 전자공시사이트가 제공하는 정보와 본 자산운용보고서가 제공하는 정보의 작성기준일이 상이할 수 있습니다.

▶ 운용전문인력 변경내역

기 간	운용전문인력
2015.09.30 - 2016.03.30	최영재
2016.03.31 - 2016.05.11	박승철
2016.05.12 - 2019.03.29	경우현

(주 1) 2019.03월 기준 최근 3년간의 운용전문인력 변경 내역입니다.

5. 비용현황

▶ 보수 및 비용 지급현황

(단위: 백만원, %)

펀드 명칭	구 분		전 기		당 기	
			금액	비율(%)*	금액	비율(%)*
	자산운용회사		28.31	0.16	27.63	0.16
	판매회사	텐배거중소형주 1호(주식) A	2.30	0.17	2.19	0.16
		텐배거중소형주 1호(주식) A-e	0.14	0.08	0.12	0.08
		텐배거중소형주 1호(주식) C1	2.58	0.34	1.57	0.33
		텐배거중소형주 1호(주식) C2	0.00	0.08	0.74	0.28
		텐배거중소형주 1호(주식) C4	0.00	0.06	0.00	0.08
		텐배거중소형주 1호(주식) C-e	0.19	0.13	0.17	0.12
		텐배거중소형주 1호(주식) C-i	2.52	0.02	2.50	0.02
		텐배거중소형주 1호(주식) C-f	0.02	0.01	0.01	0.01
		텐배거중소형주 1호(주식) S	0.05	0.09	0.01	0.09

플러스 텐배거중소형주 증권투자신탁 1호(주식)		텐배거중소형주 1호(주식) C-p1(연금저축)	0.03	0.15	0.03	0.15
		텐배거중소형주 1호(주식) C-p2(퇴직연금)	0.14	0.14	0.15	0.14
		텐배거중소형주 1호(주식) C-p1e(연금저축)	0.02	0.08	0.02	0.07
		텐배거중소형주 1호(주식) C-p2e(퇴직연금)	0.14	0.07	0.12	0.07
	펀드재산보관회사(신탁업자)		1.09	0.01	1.06	0.01
	일반사무관리회사		0.65	0.00	0.64	0.00
	보수 합계		38.18	1.58	36.96	1.78
	기타비용**		0.10	0.00	0.10	0.00
	매매•중개수수료	단순매매.중개 수수료	9.32	0.05	18.85	0.11
		조사분석업무 등 서비스 수수료	2.07	0.01	4.47	0.03
		합계	11.39	0.07	23.32	0.14
	증권거래세		16.87	0.10	33.77	0.20

* 펀드의 순자산총액(기간평잔) 대비 비율

** 기타비용이란 회계감사비용, 증권 등의 예탁 및 결제비용 등 펀드에서 경상적•반복적으로 지출된 비용으로서 매매•중개 수수료는 제외한 것입니다.

▶ 총보수비용 비율

(단위: 연환산, %)

펀드 명칭	구분	해당 펀드			상위펀드 비용 합산		
		총보수•비용 비율(A)	매매•중개수수료비율(B)	합계(A+B)	총보수•비용 비율(A)	매매•중개수수료비율(B)	합계(A+B)
플러스 텐배거중소형주 증권투자신탁 1호(주식)	전기	0.00	0.26	0.26	0.00	0.26	0.26
	당기	0.00	0.55	0.55	0.00	0.55	0.55
종류(class)별 현황							
플러스 텐배거중소형주 증권투자신탁 1호(주식) 종류 A	전기	1.35	-	1.35	1.35	0.26	1.61
	당기	1.35	-	1.35	1.35	0.55	1.90
플러스 텐배거중소형주 증권투자신탁 1호(주식) 종류 A-e	전기	1.02	-	1.02	1.02	0.26	1.28
	당기	1.02	-	1.02	1.02	0.54	1.56
플러스 텐배거중소형주 증권투자신탁 1호(주식) 종류 C1	전기	2.04	-	2.04	2.04	0.26	2.30
	당기	2.04	-	2.04	2.04	0.55	2.59
플러스 텐배거중소형주 증권투자신탁 1호(주식) 종류 C2	전기	1.74	-	1.74	1.74	0.20	1.94
	당기	1.84	-	1.84	1.84	0.54	2.38
플러스 텐배거중소형주 증권투자신탁 1호(주식) 종류 C4	전기	0.70	-	0.70	0.70	0.26	0.96
	당기	0.69	-	0.69	0.69	0.54	1.23
플러스 텐배거중소형주 증권투자신탁 1호(주식) 종류 C-e	전기	1.19	-	1.19	1.19	0.26	1.45
	당기	1.19	-	1.19	1.19	0.55	1.74
플러스 텐배거중소형주 증권투자신탁 1호(주식) 종류 C-i	전기	0.76	-	0.76	0.76	0.26	1.02
	당기	0.76	-	0.76	0.76	0.55	1.31
플러스 텐배거중소형주 증권투자신탁 1호(주식) 종류 C-f	전기	0.74	-	0.74	0.74	0.26	1.00
	당기	0.74	-	0.74	0.74	0.54	1.28

플러스 텐배거중소형주 증권 투자신탁 1호(주식) 종류 S	전기	1.04	-	1.04	1.04	0.27	1.31
	당기	1.03	-	1.03	1.04	0.52	1.56
플러스 텐배거중소형주 증권 투자신탁 1호(주식) 종류 C-p1(연금저축)	전기	1.29	-	1.29	1.29	0.25	1.53
	당기	1.29	-	1.29	1.29	0.50	1.79
플러스 텐배거중소형주 증권 투자신탁 1호(주식) 종류 C-p2(퇴직연금)	전기	1.25	-	1.25	1.25	0.26	1.51
	당기	1.25	-	1.25	1.25	0.55	1.80
플러스 텐배거중소형주 증권 투자신탁 1호(주식) 종류 C-p1e(연금저축)	전기	0.99	-	0.99	0.99	0.26	1.25
	당기	0.99	-	0.99	0.99	0.55	1.54
플러스 텐배거중소형주 증권 투자신탁 1호(주식) 종류 C-p2e(퇴직연금)	전기	0.97	-	0.97	0.97	0.26	1.23
	당기	0.97	-	0.97	0.97	0.55	1.52

주1) 총보수, 비용비율(Total Expense Ratio)이란 운용보수 등 펀드에서 부담하는 '보수와 기타비용총액을 순자산 연평잔액(보수•비용 차감전 기준)으로 나눈 비율로서 해당 운용기간 중 투자자가 부담한 총보수•비용수준을 나타냅니다.

주2) 매매•중개수수료 비율이란 매매•중개수수료를 순자산 연평잔액(보수•비용 차감전 기준)으로 나눈 비율로서 해당 운용기간 중 투자자가 부담한 매매•중개수수료의 수준을 나타납니다.

주3) 모자형의 경우 모펀드에서 발생한 비용을 자펀드가 차지하는 비율대로 안분하여 합산한 수치입니다.

6. 투자자산매매내역

▶ 매매주식규모 및 회전율

(단위: 주, 백만원, %)

플러스 텐배거중소형주 증권투자신탁 1호(주식)

매 수		매 도		매매회전율(주1)	
수 량	금 액	수 량	금 액	해당기간	연환산
512,336	11,710	490,107	11,260	67.95	275.59

주1) 해당운용기간 중 매도한 주식가액의 총액을 해당 운용기간 중 보유한 주식의 평균가액으로 나눈 비율

▶ 최근3분기 매매회전율 추이

(단위: %)

2018.03.30 ~ 2018.06.29	2018.06.30 ~ 2018.09.29	2018.09.30 ~ 2018.12.29
75.92	40.91	34.99

주) 매매회전율이 높을 경우 매매거래수수료(0.1%내외) 및 증권거래세(매도시 0.3%) 발생으로 실제 투자자가 부담하게 되는 펀드 비용이 증가합니다.