


# 투자자를 위한 자산운용 보고서

운영기간 2019 03 30 - 2019 06 29



Competitiveness



Professionalism

Distinctiveness

Management

Transparency

1 ( )



1.

2.

3.

4.

5.

6.

# 1. 펀드의 개요

## ▶ 기본정보

|              |                    |             |           |
|--------------|--------------------|-------------|-----------|
| <b>적용법률:</b> | 자본시장과 금융투자업에 관한 법률 | <b>위험등급</b> | 2등급(높은위험) |
|--------------|--------------------|-------------|-----------|

| 펀드명칭   |                                | 금융투자협회 펀드코드     |                                  |
|--|--------------------------------|-----------------|----------------------------------|
| 플러스 텐배거중소형주 증권투자신탁 1호(주식)  |                                | B6776           |                                  |
| 플러스 텐배거중소형주 증권투자신탁 1호(주식) 종류 A   |                                | B6777           |                                  |
| 플러스 텐배거중소형주 증권투자신탁 1호(주식) 종류 A-e   |                                | B6778           |                                  |
| 플러스 텐배거중소형주 증권투자신탁 1호(주식) 종류 C1  |                                | B6779           |                                  |
| 플러스 텐배거중소형주 증권투자신탁 1호(주식) 종류 C2  |                                | B6780           |                                  |
| 플러스 텐배거중소형주 증권투자신탁 1호(주식) 종류 C4  |                                | B6782           |                                  |
| 플러스 텐배거중소형주 증권투자신탁 1호(주식) 종류 C-e   |                                | B6783           |                                  |
| 플러스 텐배거중소형주 증권투자신탁 1호(주식) 종류 C-i   |                                | B6784           |                                  |
| 플러스 텐배거중소형주 증권투자신탁 1호(주식) 종류 C-f   |                                | B6785           |                                  |
| 플러스 텐배거중소형주 증권투자신탁 1호(주식) 종류 S   |                                | B6787           |                                  |
| 플러스 텐배거중소형주 증권투자신탁 1호(주식) 종류 C-p1(연금저축)  |                                | BV972           |                                  |
| 플러스 텐배거중소형주 증권투자신탁 1호(주식) 종류 C-p2(퇴직연금)  |                                | BV974           |                                  |
| 플러스 텐배거중소형주 증권투자신탁 1호(주식) 종류 C-p1e(연금저축)   |                                | BV975           |                                  |
| 플러스 텐배거중소형주 증권투자신탁 1호(주식) 종류 C-p2e(퇴직연금)   |                                | BV978           |                                  |
| <b>펀드의 종류</b>  | 투자신탁, 증권펀드(주식형), 추가형, 개방형, 종류형 | <b>최초설정일</b>    | 2015.09.30                       |
| <b>운용기간</b>  | 2019.03.30 - 2019.06.29        | <b>존속기간</b>     | 종료일이 따로 없습니다.                    |
| <b>자산운용회사</b>  | 플러스자산운용                        | <b>판매회사</b>     | KB증권(구 현대), 하나금융투자, 미래에셋대우 외 10개 |
| <b>펀드재산보관회사<br/>(신탁업자)</b>   | 농협은행                           | <b>일반사무관리회사</b> | 신한아이타스                           |
| <b>상품의 특징</b>  |                                |                 |                                  |
| 이 투자신탁은 국내주식에 60% 이상 투자 하되 그 중 70% 이상을 중소형주에 투자하여 수익을 추구하는 것을 목적으로 하는 증권집합투자기구입니다. 시장상황에 따라 국내 대형주의 투자는 주식편입비중의 30% 범위안에서 편입비율을 유연하게 조절하여 투자합니다. |                                |                 |                                  |

주) 펀드의 자세한 판매회사는 금융투자협회 홈페이지 [ <http://dis.kofia.or.kr> ],

운용사 홈페이지 [ <http://www.plusasset.com> ] 에서 확인하실 수 있습니다.

## ▶ 재산현황

(단위: 백만원, %)

※ 아래 표를 통하여 당기말과 전기말 간의 자산총액, 부채총액, 순자산총액 및 기준가격의 추이를 비교하실 수 있습니다.

| 펀드명칭                             | 항목    | 전 기 말    | 당 기 말    | 증감률    |
|----------------------------------|-------|----------|----------|--------|
| 플러스 텐배거중소형주 증권투자신탁 1호(주식)        | 자산총액  | 17,872   | 29,975   | 67.72  |
|                                  | 부채총액  | 423      | 1,149    | 171.43 |
|                                  | 순자산총액 | 17,449   | 28,826   | 65.20  |
|                                  | 기준가격  | 1,109.54 | 1,078.63 | -2.79  |
| <b>종류(Class)별 기준가격 현황</b>        |       |          |          |        |
| 플러스 텐배거중소형주 증권투자신탁 1호(주식) 종류 A   | 기준가격  | 1,090.67 | 1,056.59 | -3.12  |
| 플러스 텐배거중소형주 증권투자신탁 1호(주식) 종류 A-e | 기준가격  | 1,516.97 | 1,470.83 | -3.04  |

|  |      |          |          |       |
|--|------|----------|----------|-------|
| 플러스 텐배거중소형주 증권투자신탁 1호(주식) 종류 C1          | 기준가격 | 894.63   | 865.12   | -3.30 |
| 플러스 텐배거중소형주 증권투자신탁 1호(주식) 종류 C2          | 기준가격 | 1,022.30 | 989.10   | -3.25 |
| 플러스 텐배거중소형주 증권투자신탁 1호(주식) 종류 C4          | 기준가격 | 1,063.01 | 1,031.48 | -2.97 |
| 플러스 텐배거중소형주 증권투자신탁 1호(주식) 종류 C-e         | 기준가격 | 902.17   | 874.34   | -3.08 |
| 플러스 텐배거중소형주 증권투자신탁 1호(주식) 종류 C-i         | 기준가격 | 1,110.30 | 1,077.25 | -2.98 |
| 플러스 텐배거중소형주 증권투자신탁 1호(주식) 종류 C-f         | 기준가격 | 1,173.61 | 1,138.74 | -2.97 |
| 플러스 텐배거중소형주 증권투자신탁 1호(주식) 종류 S           | 기준가격 | 1,232.75 | 1,195.22 | -3.04 |
| 플러스 텐배거중소형주 증권투자신탁 1호(주식) 종류 C-p1(연금저축)  | 기준가격 | 915.41   | 886.98   | -3.11 |
| 플러스 텐배거중소형주 증권투자신탁 1호(주식) 종류 C-p2(퇴직연금)  | 기준가격 | 883.60   | 856.21   | -3.10 |
| 플러스 텐배거중소형주 증권투자신탁 1호(주식) 종류 C-p1e(연금저축) | 기준가격 | 924.88   | 896.82   | -3.03 |
| 플러스 텐배거중소형주 증권투자신탁 1호(주식) 종류 C-p2e(퇴직연금) | 기준가격 | 932.40   | 904.15   | -3.03 |

주) 기준가격이란 투자자가 펀드를 입금(매입), 출금(환매)하는 경우 또는 분배금(상환금포함) 수령시에 적용되는 가격으로 펀드의 순자산총액을 발행된 수익증권 총좌수로 나눈 가격을 말합니다.

## 2. 운용경과 및 수익률 현황

### ▶ 운용경과

지난 3개월간 글로벌 금융시장은 미중 무역갈등이 최고조에 다다름에 따라 변동성이 급격하게 확대되는 시장 흐름을 보였습니다. G20 회담에서 추가적인 확전보다는 미중 정상회담이 봉합하는 결과를 도출함에 따라 글로벌 금융시장은 다소 안도하는 모습을 보이고 있으나 한국시장의 경우 일본의 무역 보복 조치로 인하여 금융시장의 변동성이 다시 크게 확대되는 매우 어려운 환경이 나타나고 있습니다.

현재의 주식시장은 기업의 펀더멘탈과 상관없이 폭락을 거듭하는 패닉 셀링에 가까운 주가 흐름을 보이며 본 펀드의 경우 이러한 주식시장 환경에서 자유롭지 못한 성과를 기록하였습니다.

### ▶ 투자환경 및 운용계획

현재 시점에서 포트폴리오를 구축하는 데 있어서 가장 중요한 것은 어려운 환경에서도 경쟁력을 보유하여 기업의 성장이 나타날 수 있는 기업을 적극적으로 찾는 것이라고 생각합니다. 특히, 2019년 하반기보다는 2020년 연간 기업 실적 성장이 2019년 대비 크게 나타날 수 있는 기업을 산업별로 찾아서 편입하는 전략을 구사하겠습니다. 또한, 지금의 중소형주 시장은 수급이 매우 불안정한 흐름을 보이기 때문에 단기적 성과 추구보다는 중장기적으로 기업 가치 상승이 나타날 수 있는 기업을 신중히 발굴하여 편입하는 전략의 구사가 필요하다고 생각합니다.

어려운 환경 속에서 중장기적으로 좋은 성과를 기록하기 위하여 당사의 리서치 역량을 총동원하여 기업 가치가 성장할 수 있는 중소형주를 발굴할 수 있도록 최선의 노력을 다하겠습니다.

▶ 기간수익률

(단위: %)

| 펀드명칭                                   | 최근3개월                  | 최근6개월                  | 최근9개월                  | 최근12개월                 | 최근2년                   | 최근3년                   | 최근5년 |
|--|------------------------|------------------------|------------------------|------------------------|------------------------|------------------------|------|
|  | 19.03.30 ~<br>19.06.29 | 18.12.30 ~<br>19.06.29 | 18.09.30 ~<br>19.06.29 | 18.06.30 ~<br>19.06.29 | 17.06.30 ~<br>19.06.29 | 16.06.30 ~<br>19.06.29 |      |
| 플러스 텐배거중소형주<br>증권투자신탁 1호(주식)           | -2.79                  | 3.16                   | -11.30                 | -11.66                 | -0.75                  | 11.54                  | -    |
| ( 비교지수대비 성과 )                          | (-0.27)                | (1.54)                 | (0.11)                 | (-0.71)                | (11.09)                | (13.90)                | -    |
| 비 교 지 수                                | -2.52                  | 1.62                   | -11.41                 | -10.95                 | -11.84                 | -2.36                  | -    |
| 종류(Class)별 현황                          |                        |                        |                        |                        |                        |                        |      |
| 플러스 텐배거중소형주<br>증권투자신탁 1호(주식)<br>종류 A   | -3.12                  | 2.47                   | -12.21                 | -12.86                 | -3.35                  | 7.43                   | -    |
| ( 비교지수대비 성과 )                          | (-0.60)                | (0.85)                 | (-0.80)                | (-1.91)                | (8.49)                 | (9.79)                 | -    |
| 비 교 지 수                                | -2.52                  | 1.62                   | -11.41                 | -10.95                 | -11.84                 | -2.36                  | -    |
| 플러스 텐배거중소형주<br>증권투자신탁 1호(주식)<br>종류 A-e | -3.04                  | 2.63                   | -11.98                 | -12.57                 | -1.19                  | 137.38                 | -    |
| ( 비교지수대비 성과 )                          | (-0.52)                | (1.01)                 | (-0.57)                | (-1.62)                | (10.65)                | (139.74)               | -    |
| 비 교 지 수                                | -2.52                  | 1.62                   | -11.41                 | -10.95                 | -11.84                 | -2.36                  | -    |
| 플러스 텐배거중소형주<br>증권투자신탁 1호(주식)<br>종류 C1  | -3.30                  | 2.12                   | -12.66                 | -13.45                 | -                      | -                      | -    |
| ( 비교지수대비 성과 )                          | (-0.78)                | (0.50)                 | (-1.25)                | (-2.50)                | -                      | -                      | -    |
| 비 교 지 수                                | -2.52                  | 1.62                   | -11.41                 | -10.95                 | -                      | -                      | -    |
| 플러스 텐배거중소형주<br>증권투자신탁 1호(주식)<br>종류 C2  | -3.25                  | 2.21                   | -                      | -                      | -                      | -                      | -    |
| ( 비교지수대비 성과 )                          | (-0.73)                | (0.59)                 | -                      | -                      | -                      | -                      | -    |
| 비 교 지 수                                | -2.52                  | 1.62                   | -                      | -                      | -                      | -                      | -    |
| 플러스 텐배거중소형주<br>증권투자신탁 1호(주식)<br>종류 C4  | -2.97                  | 2.80                   | -                      | -                      | -                      | -                      | -    |
| ( 비교지수대비 성과 )                          | (-0.45)                | (1.18)                 | -                      | -                      | -                      | -                      | -    |
| 비 교 지 수                                | -2.52                  | 1.62                   | -                      | -                      | -                      | -                      | -    |
| 플러스 텐배거중소형주<br>증권투자신탁 1호(주식)<br>종류 C-e | -3.08                  | 2.55                   | -12.10                 | -12.72                 | -                      | -                      | -    |
| ( 비교지수대비 성과 )                          | (-0.56)                | (0.93)                 | (-0.69)                | (-1.77)                | -                      | -                      | -    |
| 비 교 지 수                                | -2.52                  | 1.62                   | -11.41                 | -10.95                 | -                      | -                      | -    |
| 플러스 텐배거중소형주<br>증권투자신탁 1호(주식)<br>종류 C-i | -2.98                  | 2.77                   | -11.81                 | -12.34                 | -2.25                  | 9.05                   | -    |
| ( 비교지수대비 성과 )                          | (-0.46)                | (1.15)                 | (-0.40)                | (-1.39)                | (9.59)                 | (11.41)                | -    |
| 비 교 지 수                                | -2.52                  | 1.62                   | -11.41                 | -10.95                 | -11.84                 | -2.36                  | -    |

|  |         |        |         |         |        |         |   |
|--|---------|--------|---------|---------|--------|---------|---|
| 플러스 텐배거중소형주<br>증권투자신탁 1호(주식)<br>종류 C-f         | -2.97   | 2.78   | -11.80  | -12.32  | -2.21  | -       | - |
| ( 비교지수대비 성과 )                                  | (-0.45) | (1.16) | (-0.39) | (-1.37) | (9.63) | -       | - |
| 비 교 지 수  | -2.52   | 1.62   | -11.41  | -10.95  | -11.84 | -       | - |
| 플러스 텐배거중소형주<br>증권투자신탁 1호(주식)<br>종류 S           | -3.04   | 2.63   | -11.99  | -12.58  | -2.73  | 20.23   | - |
| ( 비교지수대비 성과 )                                  | (-0.52) | (1.01) | (-0.58) | (-1.63) | (9.11) | (22.59) | - |
| 비 교 지 수  | -2.52   | 1.62   | -11.41  | -10.95  | -11.84 | -2.36   | - |
| 플러스 텐배거중소형주<br>증권투자신탁 1호(주식)<br>종류 C-p1(연금저축)  | -3.11   | 2.50   | -12.16  | -12.79  | -      | -       | - |
| ( 비교지수대비 성과 )                                  | (-0.59) | (0.88) | (-0.75) | (-1.84) | -      | -       | - |
| 비 교 지 수  | -2.52   | 1.62   | -11.41  | -10.95  | -      | -       | - |
| 플러스 텐배거중소형주<br>증권투자신탁 1호(주식)<br>종류 C-p2(퇴직연금)  | -3.10   | 2.52   | -12.14  | -12.77  | -      | -       | - |
| ( 비교지수대비 성과 )                                  | (-0.58) | (0.90) | (-0.73) | (-1.82) | -      | -       | - |
| 비 교 지 수  | -2.52   | 1.62   | -11.41  | -10.95  | -      | -       | - |
| 플러스 텐배거중소형주<br>증권투자신탁 1호(주식)<br>종류 C-p1e(연금저축) | -3.03   | 2.65   | -11.96  | -12.54  | -      | -       | - |
| ( 비교지수대비 성과 )                                  | (-0.51) | (1.03) | (-0.55) | (-1.59) | -      | -       | - |
| 비 교 지 수  | -2.52   | 1.62   | -11.41  | -10.95  | -      | -       | - |
| 플러스 텐배거중소형주<br>증권투자신탁 1호(주식)<br>종류 C-p2e(퇴직연금) | -3.03   | 2.66   | -11.95  | -12.52  | -      | -       | - |
| ( 비교지수대비 성과 )                                  | (-0.51) | (1.04) | (-0.54) | (-1.57) | -      | -       | - |
| 비 교 지 수  | -2.52   | 1.62   | -11.41  | -10.95  | -      | -       | - |

(1 \* (([대형주지수 수익률]\*0.3)+(((중형주지수 수익률)\*([KOSPI중형주지수당일시총]/([KOSPI

※ 비교지수 : 중형주지수당일시총+[KOSPI소형주지수당일시총])))+([소형주지수 수익률]\*(1-([KOSPI중형주지수당일시총]/([KOSPI중형주지수당일시총]+[KOSPI소형주지수당일시총]))))\*0.7)))

※ 위 투자실적은 과거 성과를 나타낼 뿐 미래의 운용성과를 보장하는 것은 아닙니다.

주1) 텐배거중소형주 증권 1호(주식) 종류 C1 미운용기간 2016.11.10 ~ 2017.11.30

주2) 텐배거중소형주 증권 1호(주식) 종류 C2 미운용기간 2017.10.27 ~ 2018.12.02

## ▶ 손익현황

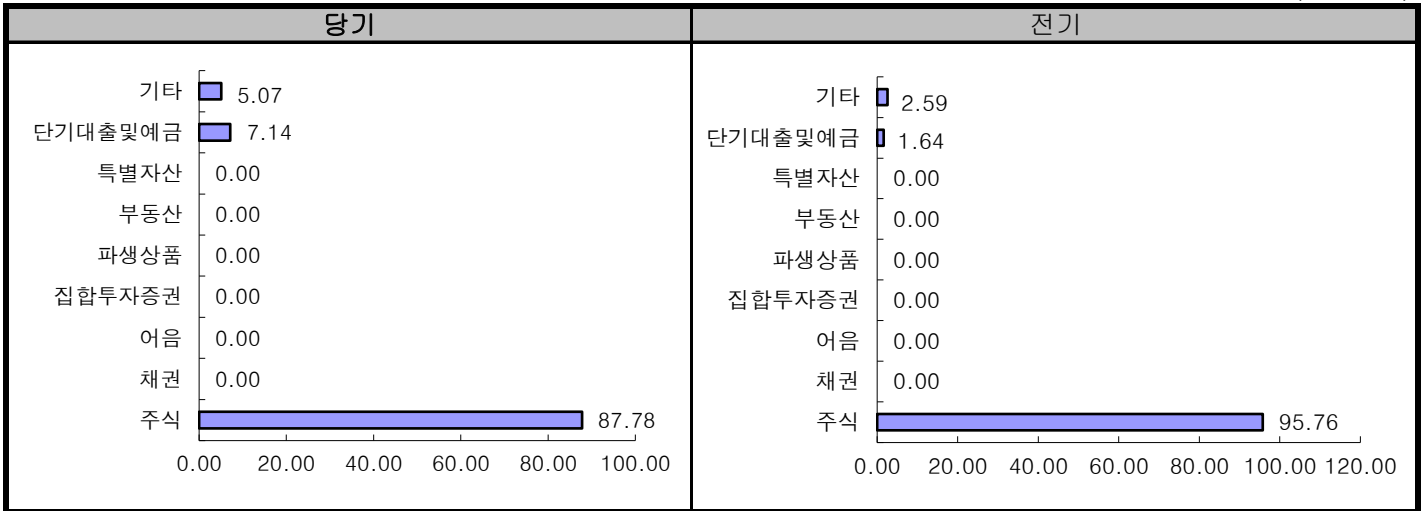
(단위: 백만원)

| 구분 | 증권     |    |    |            | 파생상품 |    | 부동산 | 특별자산     |    | 단기대출<br>및<br>예금 | 기타 | 손익합계   |
|----|--------|----|----|------------|------|----|-----|----------|----|-----------------|----|--------|
|    | 주식     | 채권 | 어음 | 집합투자<br>증권 | 장내   | 장외 |     | 실물<br>자산 | 기타 |                 |    |        |
| 전기 | 1,023  | -  | -  | -          | -    | -  | -   | -        | -  | 2               | 0  | 1,025  |
| 당기 | -1,051 | -  | -  | -          | -    | -  | -   | -        | -  | 7               | -1 | -1,045 |

### 3. 자산현황

#### ▶ 자산구성현황

(단위: %)



#### [자산구성현황]

(단위: 백만원, %)

| 통화별 구분 | 증권                |    |    |          | 파생상품 |    | 부동산 | 특별자산 |    | 단기대출 및 예금       | 기타              | 자산총액               |
|--------|-------------------|----|----|----------|------|----|-----|------|----|-----------------|-----------------|--------------------|
|        | 주식                | 채권 | 어음 | 집합 투자 증권 | 장내   | 장외 |     | 실물자산 | 기타 |                 |                 |                    |
| KRW    | 26,313<br>(87.78) | -  | -  | -        | -    | -  | -   | -    | -  | 2,141<br>(7.14) | 1,521<br>(5.07) | 29,975<br>(100.00) |
| 합계     | 26,313<br>(87.78) | -  | -  | -        | -    | -  | -   | -    | -  | 2,141<br>(7.14) | 1,521<br>(5.07) | 29,975<br>(100.00) |

\* ( ) : 구성 비중

#### ▶ 주요자산보유현황

- ※ 펀드자산 총액에서 상위 10종목, 자산총액의(파생상품의 경우 위험평가액) 5% 초과 보유종목 및 발행주식 총수의 1% 초과 종목의 보유내역을 보여줍니다.
- ※ 보다 상세한 투자대상자산 내역은 금융투자협회 전자공시사이트의 펀드 분기영업보고서 및 결산보고서를 참고하실 수 있습니다. (인터넷 주소 : <http://dis.kofia.or.kr>) 단, 협회 전자공시사이트에서 조회한 분기영업보고서 및 결산보고서는 본 자산운용보고서와 작성기준일이 상이할 수 있습니다.

#### ▶ 주식 - Long(매수)

(단위: 주, 백만원, %)

| 종 목 명         | 보유수량   | 평가액   | 비중   | 비고 |
|---------------|--------|-------|------|----|
| SK하이닉스        | 20,500 | 1,425 | 4.75 | -  |
| 원익아이피에스(신설)   | 50,000 | 1,198 | 3.99 | -  |
| 에스케이 머티리얼즈    | 8,000  | 1,185 | 3.95 | -  |
| 천보            | 13,500 | 1,013 | 3.37 | -  |
| 삼성SDI         | 4,000  | 946   | 3.15 | -  |
| 에코마케팅         | 25,000 | 903   | 3.01 | -  |
| 엔씨소프트         | 1,850  | 882   | 2.94 | -  |
| 카카오           | 6,500  | 855   | 2.85 | -  |
| 한솔케미칼(한솔케미언스) | 10,000 | 795   | 2.65 | -  |

▶ 단기대출 및 예금

(단위: 백만원, %)

| 종류 | 금융기관 | 취득일자 | 금액    | 금리   | 만기일 | 비고   |
|----|------|------|-------|------|-----|------|
| 예금 | 농협은행 |      | 2,141 | 1.38 |     | 7.14 |

▶ 기타자산

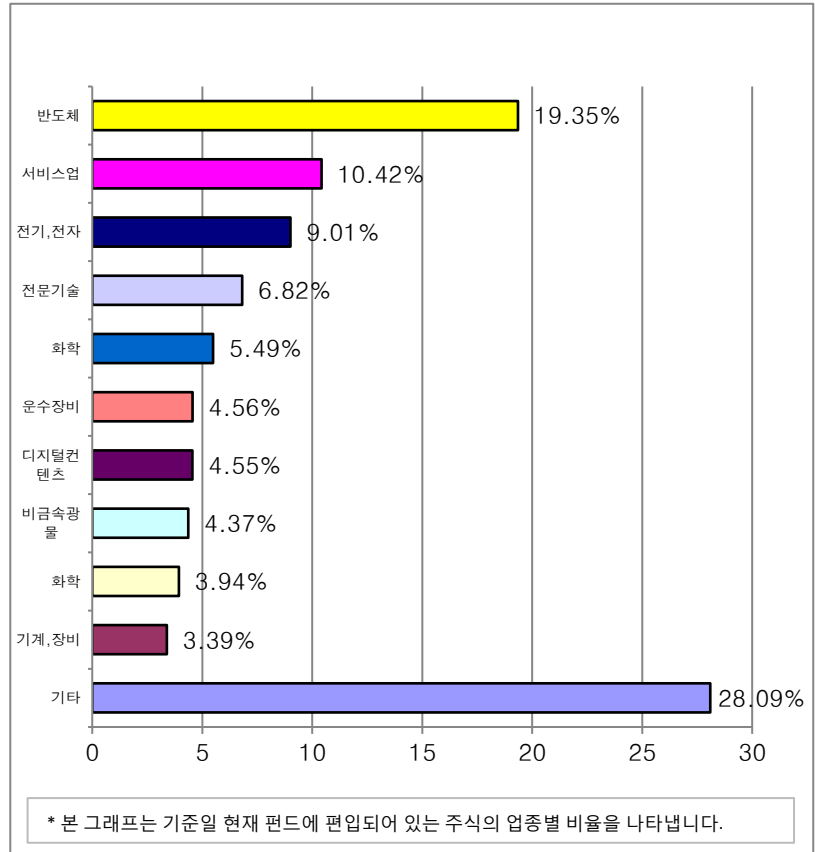
(단위: 백만원)

| 종류   | 금액    | 비고   |
|------|-------|------|
| 미수입금 | 1,519 | 5.07 |

▶ 업종별(국내주식) 투자비중 - Long(매수)

(단위: 백만원, %)

|     | 업종명    | 평가액    | 보유비율   |
|-----|--------|--------|--------|
| 1   | 반도체    | 5,092  | 19.35  |
| 2   | 서비스업   | 2,743  | 10.42  |
| 3   | 전기, 전자 | 2,371  | 9.01   |
| 4   | 전문기술   | 1,794  | 6.82   |
| 5   | 화학     | 1,445  | 5.49   |
| 6   | 운수장비   | 1,200  | 4.56   |
| 7   | 디지털컨텐츠 | 1,198  | 4.55   |
| 8   | 비금속광물  | 1,149  | 4.37   |
| 9   | 화학     | 1,037  | 3.94   |
| 10  | 기계, 장비 | 893    | 3.39   |
| 11  | 기타     | 7,392  | 28.09  |
| 합 계 |        | 26,313 | 100.00 |



주) 보유비율=평가액/총평가액\*100

주) 업종기준은 코스콤 기준

▶ 업종별(국내주식) 투자비중 - Short(매도)

※ 해당사항 없음

▶ 업종별(해외주식) 투자비중

※ 해당사항 없음

▶ 국가별 투자비중

발행(상장)국가별 투자비중

\* 일부 해외종목의 경우 거래소 상장국가와 실제 발행국가가 상이할 수 있습니다.

※ 해당사항 없음



## 4. 투자운용전문인력 현황

### ▶ 투자운용인력(펀드매니저)

(단위: 개, 억원)

| 성명  | 운용개시일      | 직위       | 운용중인 다른 펀드 현황 |       | 성과보수가 있는 펀드 및 일임계약 운용 규모 |       | 주요 경력 및 운용내역   | 협회등록번호     |
|-----|------------|----------|---------------|-------|--------------------------|-------|--|------------|
|     |            |          | 펀드 개수         | 운용 규모 | 개수                       | 운용 규모 |  |            |
| 경우현 | 2016.05.12 | 책임운용전문인력 | 61            | 2,337 | -                        | -     | 한국외국어대학교 경제학 졸업<br>2003.12~2005.03 대신증권 지점영업<br>2005.04~2016.03 대신자산운용 주식운용본부 팀장<br>2016.05~현재 플러스자산운용 주식운용본부장 | 2109001273 |

주) 성명이 굵은 글씨로 표시된 것이 책임운용전문인력이며, 책임운용전문인력이란 운용전문인력중 투자전략 수립 및 투자의사 결정 등에 있어 주도적이고 핵심적인 역할을 수행하는 자를 말합니다.

※ 펀드의 운용전문인력 변경내역 등은 금융투자협회 전자공시사이트의 수시공시 등을 참고하실 수 있습니다.

(인터넷 주소 <http://dis.kofia.or.kr>) 단, 협회 전자공시사이트가 제공하는 정보와 본 자산운용보고서가 제공하는 정보의 작성기준일이 상이할 수 있습니다.

### ▶ 운용전문인력 변경내역

| 기 간                     | 운용전문인력 |
|-------------------------|--------|
| 2016.05.12 - 2019.06.29 | 경우현    |

(주 1) 2019.06월 기준 최근 3년간의 운용전문인력 변경 내역입니다.

## 5. 비용현황

### ▶ 보수 및 비용 지급현황

(단위: 백만원, %)

| 펀드 명칭                        | 구 분    | 전 기                        |        | 당 기   |        |      |
|------------------------------|--------|----------------------------|--------|-------|--------|------|
|                              |        | 금액                         | 비율(%)* | 금액    | 비율(%)* |      |
| 플러스 텐배거중소형주<br>증권투자신탁 1호(주식) | 자산운용회사 | 27.63                      | 0.16   | 47.24 | 0.16   |      |
|                              | 판매회사   | 텐배거중소형주 1호(주식) A           | 2.19   | 0.16  | 2.06   | 0.17 |
|                              |        | 텐배거중소형주 1호(주식) A-e         | 0.12   | 0.08  | 0.11   | 0.08 |
|                              |        | 텐배거중소형주 1호(주식) C1          | 1.57   | 0.33  | 1.20   | 0.34 |
|                              |        | 텐배거중소형주 1호(주식) C2          | 0.74   | 0.28  | 0.92   | 0.29 |
|                              |        | 텐배거중소형주 1호(주식) C4          | 0.00   | 0.08  | 0.00   | 0.08 |
|                              |        | 텐배거중소형주 1호(주식) C-e         | 0.17   | 0.12  | 0.17   | 0.13 |
|                              |        | 텐배거중소형주 1호(주식) C-i         | 2.50   | 0.02  | 4.64   | 0.02 |
|                              |        | 텐배거중소형주 1호(주식) C-f         | 0.01   | 0.01  | 0.01   | 0.01 |
|                              |        | 텐배거중소형주 1호(주식) S           | 0.01   | 0.09  | 0.01   | 0.09 |
|                              |        | 텐배거중소형주 1호(주식) C-p1(연금저축)  | 0.03   | 0.15  | 0.01   | 0.15 |
|                              |        | 텐배거중소형주 1호(주식) C-p2(퇴직연금)  | 0.15   | 0.14  | 0.16   | 0.14 |
|                              |        | 텐배거중소형주 1호(주식) C-p1e(연금저축) | 0.02   | 0.07  | 0.02   | 0.08 |

|              |                            |       |      |       |      |
|--------------|----------------------------|-------|------|-------|------|
|              | 텐배거중소형주 1호(주식) C-p2e(퇴직연금) | 0.12  | 0.07 | 0.11  | 0.07 |
|              | 펀드재산보관회사(신탁업자)             | 1.06  | 0.01 | 1.82  | 0.01 |
|              | 일반사무관리회사                   | 0.64  | 0.00 | 1.09  | 0.00 |
|              | 보수 합계                      | 36.96 | 1.78 | 59.57 | 1.82 |
|              | 기타비용**                     | 0.10  | 0.00 | 0.76  | 0.00 |
| 매매·<br>중개수수료 | 단순매매·중개 수수료                | 18.85 | 0.11 | 51.62 | 0.18 |
|              | 조사분석업무 등 서비스 수수료           | 4.47  | 0.03 | 11.68 | 0.04 |
|              | 합계                         | 23.32 | 0.14 | 63.30 | 0.22 |
|              | 증권거래세                      | 33.77 | 0.20 | 72.17 | 0.25 |

\* 펀드의 순자산총액(기간평균) 대비 비율

\*\* 기타비용이란 회계감사비용, 증권 등의 예탁 및 결제비용 등 펀드에서 경상적·반복적으로 지출된 비용으로서 매매·중개 수수료는 제외한 것입니다.

### ▶ 총보수비용 비율

(단위: 연환산, %)

| 펀드 명칭   | 구분 | 해당 펀드           |                    |         | 상위펀드 비용 합산      |                    |         |
|---|----|-----------------|--------------------|---------|-----------------|--------------------|---------|
|   |    | 총보수·비용<br>비율(A) | 매매·중개수<br>수수료비율(B) | 합계(A+B) | 총보수·비용<br>비율(A) | 매매·중개수<br>수수료비율(B) | 합계(A+B) |
| 플러스 텐배거중소형주 증권<br>투자신탁 1호(주식)                   | 전기 | 0.00            | 0.55               | 0.55    | 0.00            | 0.55               | 0.55    |
|   | 당기 | 0.01            | 0.87               | 0.88    | 0.01            | 0.87               | 0.88    |
| <b>종류(class)별 현황</b>                            |    |                 |                    |         |                 |                    |         |
| 플러스 텐배거중소형주 증권<br>투자신탁 1호(주식) 종류 A              | 전기 | 1.35            | -                  | 1.35    | 1.35            | 0.55               | 1.90    |
|   | 당기 | 1.35            | -                  | 1.35    | 1.36            | 0.86               | 2.22    |
| 플러스 텐배거중소형주 증권<br>투자신탁 1호(주식) 종류 A-<br>e        | 전기 | 1.02            | -                  | 1.02    | 1.02            | 0.54               | 1.56    |
|   | 당기 | 1.02            | -                  | 1.02    | 1.03            | 0.86               | 1.89    |
| 플러스 텐배거중소형주 증권<br>투자신탁 1호(주식) 종류 C1             | 전기 | 2.04            | -                  | 2.04    | 2.04            | 0.55               | 2.59    |
|   | 당기 | 2.04            | -                  | 2.04    | 2.05            | 0.87               | 2.92    |
| 플러스 텐배거중소형주 증권<br>투자신탁 1호(주식) 종류 C2             | 전기 | 1.84            | -                  | 1.84    | 1.84            | 0.54               | 2.38    |
|   | 당기 | 1.84            | -                  | 1.84    | 1.85            | 0.85               | 2.70    |
| 플러스 텐배거중소형주 증권<br>투자신탁 1호(주식) 종류 C4             | 전기 | 0.69            | -                  | 0.69    | 0.69            | 0.54               | 1.23    |
|   | 당기 | 0.72            | -                  | 0.72    | 0.72            | 0.85               | 1.57    |
| 플러스 텐배거중소형주 증권<br>투자신탁 1호(주식) 종류 C-<br>e        | 전기 | 1.19            | -                  | 1.19    | 1.19            | 0.55               | 1.74    |
|   | 당기 | 1.19            | -                  | 1.19    | 1.20            | 0.86               | 2.06    |
| 플러스 텐배거중소형주 증권<br>투자신탁 1호(주식) 종류 C-<br>i        | 전기 | 0.76            | -                  | 0.76    | 0.76            | 0.55               | 1.31    |
|   | 당기 | 0.76            | -                  | 0.76    | 0.77            | 0.87               | 1.64    |
| 플러스 텐배거중소형주 증권<br>투자신탁 1호(주식) 종류 C-<br>f        | 전기 | 0.74            | -                  | 0.74    | 0.74            | 0.54               | 1.28    |
|   | 당기 | 0.74            | -                  | 0.74    | 0.75            | 0.86               | 1.61    |
| 플러스 텐배거중소형주 증권<br>투자신탁 1호(주식) 종류 S              | 전기 | 1.03            | -                  | 1.03    | 1.04            | 0.52               | 1.56    |
|   | 당기 | 1.03            | -                  | 1.03    | 1.04            | 0.85               | 1.89    |
| 플러스 텐배거중소형주 증권<br>투자신탁 1호(주식) 종류 C-<br>p1(연금저축) | 전기 | 1.29            | -                  | 1.29    | 1.29            | 0.50               | 1.79    |
|   | 당기 | 1.27            | -                  | 1.27    | 1.28            | 0.86               | 2.14    |
| 플러스 텐배거중소형주 증권<br>투자신탁 1호(주식) 종류 C-<br>p2(퇴직연금) | 전기 | 1.25            | -                  | 1.25    | 1.25            | 0.55               | 1.80    |
|   | 당기 | 1.25            | -                  | 1.25    | 1.26            | 0.86               | 2.12    |

|  |    |      |   |      |      |      |      |
|--|----|------|---|------|------|------|------|
| 플러스 텐배거중소형주 증권투자신탁 1호(주식) 종류 C-p1e(연금저축) | 전기 | 0.99 | - | 0.99 | 0.99 | 0.55 | 1.54 |
|  | 당기 | 0.99 | - | 0.99 | 1.00 | 0.86 | 1.86 |
| 플러스 텐배거중소형주 증권투자신탁 1호(주식) 종류 C-p2e(퇴직연금) | 전기 | 0.97 | - | 0.97 | 0.97 | 0.55 | 1.52 |
|  | 당기 | 0.97 | - | 0.97 | 0.98 | 0.86 | 1.84 |

- 주1) 총보수, 비용비율(Total Expense Ratio)이란 운용보수 등 펀드에서 부담하는 '보수와 기타비용총액을 순자산 연평잔액(보수·비용 차감전 기준)으로 나눈 비율로서 해당 운용기간 중 투자자가 부담한 총보수·비용수준을 나타냅니다.
- 주2) 매매·중개수수료 비율이란 매매·중개수수료를 순자산 연평잔액(보수·비용 차감전 기준)으로 나눈 비율로서 해당 운용기간 중 투자자가 부담한 매매·중개수수료의 수준을 나타냅니다.
- 주3) 모자형의 경우 모펀드에서 발생한 비용을 자펀드가 차지하는 비율대로 안분하여 합산한 수치입니다.

## 6. 투자자산매매내역

### ▶ 매매주식규모 및 회전율

(단위: 주, 백만원, %)

플러스 텐배거중소형주 증권투자신탁 1호(주식)

| 매 수       |        | 매 도       |        | 매매회전율 <sup>(주1)</sup> |        |
|-----------|--------|-----------|--------|-----------------------|--------|
| 수 량       | 금 액    | 수 량       | 금 액    | 해당기간                  | 연환산    |
| 1,162,407 | 35,810 | 1,014,156 | 25,694 | 94.10                 | 373.32 |

주1) 해당운용기간 중 매도한 주식가액의 총액을 해당 운용기간 중 보유한 주식의 평균가액으로 나눈 비율

### ▶ 최근3분기 매매회전율 추이

(단위: %)

| 2018.06.30 ~ 2018.09.29 | 2018.09.30 ~ 2018.12.29 | 2018.12.30 ~ 2019.03.29 |
|-------------------------|-------------------------|-------------------------|
| 40.91                   | 34.99                   | 67.95                   |

주) 매매회전율이 높을 경우 매매거래수수료(0.1%내외) 및 증권거래세(매도시 0.3%) 발생으로 실제 투자자가 부담하게 되는 펀드 비용이 증가합니다.