


# 투자자를 위한 자산운용 보고서

운영기간 2019 09 30 - 2019 12 29



1 ( )

Competitiveness

Transparency

Management

Distinctiveness

Professionalism



1.

2.

3.

4.

5.

6.

# 1. 펀드의 개요

## ▶ 기본정보

적용법률: 자본시장과 금융투자업에 관한 법률

위험등급: 2등급(높은위험)

펀드명칭		금융투자협회 펀드코드	
플러스 텐배거중소형주 증권투자신탁 1호(주식)		B6776	
플러스 텐배거중소형주 증권투자신탁 1호(주식) 종류 A		B6777	
플러스 텐배거중소형주 증권투자신탁 1호(주식) 종류 A-e		B6778	
플러스 텐배거중소형주 증권투자신탁 1호(주식) 종류 C1		B6779	
플러스 텐배거중소형주 증권투자신탁 1호(주식) 종류 C2		B6780	
플러스 텐배거중소형주 증권투자신탁 1호(주식) 종류 C3		B6781	
플러스 텐배거중소형주 증권투자신탁 1호(주식) 종류 C4		B6782	
플러스 텐배거중소형주 증권투자신탁 1호(주식) 종류 C-e		B6783	
플러스 텐배거중소형주 증권투자신탁 1호(주식) 종류 C-i		B6784	
플러스 텐배거중소형주 증권투자신탁 1호(주식) 종류 S		B6787	
플러스 텐배거중소형주 증권투자신탁 1호(주식) 종류 C-p1(연금저축)		BV972	
플러스 텐배거중소형주 증권투자신탁 1호(주식) 종류 C-p2(퇴직연금)		BV974	
플러스 텐배거중소형주 증권투자신탁 1호(주식) 종류 C-p1e(연금저축)		BV975	
플러스 텐배거중소형주 증권투자신탁 1호(주식) 종류 C-p2e(퇴직연금)		BV978	
펀드의 종류	투자신탁, 증권펀드(주식형), 추가형, 개방형, 종류형	최초설정일	2015.09.30
운용기간	2019.09.30 - 2019.12.29	존속기간	종료일이 따로 없습니다.
자산운용회사	플러스자산운용	판매회사	KB증권(구 현대), 하나금융투자, 신한금융투자 외 8개
펀드재산보관회사(신탁업자)	농협은행	일반사무관리회사	신한아이타스
상품의 특징			
이 투자신탁은 국내주식에 60% 이상 투자 하되 그 중 70% 이상을 중소형주에 투자하여 수익을 추구하는 것을 목적으로 하는 증권집합투자기입니다. 시장상황에 따라 국내 대형주의 투자는 주식편입비중의 30% 범위안에서 편입비율을 유연하게 조절하여 투자합니다.			

주) 펀드의 자세한 판매회사는 금융투자협회 홈페이지 [ <http://dis.kofia.or.kr> ], 운용사 홈페이지 [ <http://www.plusasset.com> ] 에서 확인하실 수 있습니다.

## ▶ 재산현황

(단위: 백만원, %)

※ 아래 표를 통하여 당기말과 전기말 간의 자산총액, 부채총액, 순자산총액 및 기준가격의 추이를 비교하실 수 있습니다.

펀드명칭	항목	전 기 말	당 기 말	증감률
플러스 텐배거중소형주 증권투자신탁 1호(주식)	자산총액	24,043	25,590	6.44
	부채총액	995	0	-100.00
	순자산총액	23,048	25,590	11.03
	기준가격	1,025.57	1,132.86	10.46
종류(Class)별 기준가격 현황				
플러스 텐배거중소형주 증권투자신탁 1호(주식) 종류 A	기준가격	1,013.08	1,115.55	10.11
플러스 텐배거중소형주 증권투자신탁 1호(주식) 종류 A-e	기준가격	1,409.42	1,553.15	10.20
플러스 텐배거중소형주 증권투자신탁 1호(주식) 종류 C1	기준가격	828.15	910.81	9.98

플러스 텐배거중소형주 증권투자신탁 1호(주식) 종류 C2	기준가격	947.20	1,041.81	9.99
플러스 텐배거중소형주 증권투자신탁 1호(주식) 종류 C3	기준가격	-	1,086.51	-
플러스 텐배거중소형주 증권투자신탁 1호(주식) 종류 C4	기준가격	990.57	1,092.43	10.28
플러스 텐배거중소형주 증권투자신탁 1호(주식) 종류 C-e	기준가격	838.68	923.85	10.16
플러스 텐배거중소형주 증권투자신탁 1호(주식) 종류 C-i	기준가격	1,032.09	1,138.04	10.27
플러스 텐배거중소형주 증권투자신탁 1호(주식) 종류 S	기준가격	1,145.78	1,262.57	10.19
플러스 텐배거중소형주 증권투자신탁 1호(주식) 종류 C-p1(연금저축)	기준가격	850.62	936.83	10.13
플러스 텐배거중소형주 증권투자신탁 1호(주식) 종류 C-p2(퇴직연금)	기준가격	821.16	904.42	10.14
플러스 텐배거중소형주 증권투자신탁 1호(주식) 종류 C-p1e(연금저축)	기준가격	860.68	948.53	10.21
플러스 텐배거중소형주 증권투자신탁 1호(주식) 종류 C-p2e(퇴직연금)	기준가격	867.75	956.36	10.21

주) 기준가격이란 투자자가 펀드를 입금(매입), 출금(환매)하는 경우 또는 분배금(상환금포함) 수령시에 적용되는 가격으로 펀드의 순자산총액을 발행된 수익증권 총좌수로 나눈 가격을 말합니다.

## 2. 운용경과 및 수익률 현황

### ▶ 운용경과

2019년 글로벌 금융 시장은 미중 무역분쟁 긴장 강도에 따른 변동성이 연중 지속되는 모습을 보였습니다. 다행히 미중 무역분쟁은 일부 불확실성이 상존하지만 1차 합의를 도출하였으며 이로 인하여 연말 글로벌 주식 시장은 전체적으로 큰 폭의 상승률을 기록하였습니다.

국내 시장의 경우 미중 무역분쟁의 최대 피해 국가로 인식되면서 글로벌 주식 시장 대비 2019년 전체 연간 성과는 부진하였으나, 하반기 기준으로만 본다면 글로벌 시장 평균 수준의 성과를 보였습니다. 미중 무역 갈등으로 인한 투자자의 우려가 매우 컸었고, 국내 시장의 주도적인 역할을 하는 반도체 업황이 전체 주식 시장에 매우 큰 영향을 받았습니다. 그러나 반도체 업체의 적극적인 투자 조절 의지와 5G, 서버 등 주요 애플리케이션 별로 수요 회복이 나타나면서 향후 실적에 대한 기대감이 매우 높아지고 있는 상황입니다. 이러한 기대감이 반영되면서 국내 주식시장은 강세 장으로의 전환이 나타나고 있다고 판단합니다.

본 펀드의 경우는 2019년 하반기 반도체 중심의 초대형주 장세가 나타나면서 중소형주의 상대적 어려움이 나타났음에도 불구하고 반도체 장비/소재, 디스플레이 장비/소재 및 인터넷 플랫폼/웹툰 콘텐츠 기업 등을 적극적으로 발굴하여 펀드 BM 대비 우수한 성과를 기록하였습니다.

## ▶ 투자환경 및 운용계획

2020년 국내 주식시장은 지난 2년간 부진한 실적 흐름을 탈피하여 신형시장 중 경쟁력 있는 주식시장으로 변모할 것으로 예상합니다. 이러한 근거는 국내 주식시장의 최대 약재였던 미중 무역갈등의 수준이 최악의 수준은 벗어났다는 점과 반도체 기업의 실적 개선 영향으로 아시아 태평양 지역 대비 향후 2년간 실적 개선이 더 크게 나타날 수 있다는 점 등을 들 수 있습니다. 특히 5G, 폴더블폰 등 새로운 애플리케이션의 등장은 IT 수요에 우호적인 영향을 미칠 것으로 전망합니다.

본 펀드는 2020년, 2021년 실적 개선이 지속적으로 나타날 수 있는 구조적 중소형주를 지속적으로 발굴할 계획입니다. 특히 2020년은 글로벌적으로 5G 서비스의 본격적인 시작인 점을 고려할 경우 IT 업종의 강세는 연중 지속될 것으로 전망합니다. 또한 한한령의 강도가 점차 약화되는 분위기가 감지됨에 따라 중국 소비 및 콘텐츠 관련 기업에 대한 비중을 2019년 대비 높게 유지할 계획입니다. 2019년 매우 보수적으로 보았던 바이오 업종의 경우 2020년에도 보수적인 스탠스는 전체적으로 유지하지만 2019년 기업 경쟁력에 대한 검증이 완료된 종목 위주로 일부 비중상향 전략을 구사할 계획입니다. 그러나 기본적으로 2019년부터 바이오 업종의 근원적 문제가 완전히 해소가 된 것은 아닌 만큼 제한적 수준에서 접근할 계획입니다.

본 펀드를 운용함에 있어 매크로 변수 중에 가장 중요하게 보는 척도는 미국 연방준비제도가사회의 자산매입 속도입니다. 현재는 시장에 우호적인 환경을 제공하고 있지만 연준의 스탠스는 언제든지 변화가 있을 수 있기 때문에 관련 데이터를 상시적으로 모니터링하여 펀드의 전체적인 위험지표를 관리할 계획입니다.

## ▶ 기간수익률

(단위: %)

펀드명칭	최근3개월	최근6개월	최근9개월	최근12개월	최근2년	최근3년	최근5년
	19.09.30 ~ 19.12.29	19.06.30 ~ 19.12.29	19.03.30 ~ 19.12.29	18.12.30 ~ 19.12.29	17.12.30 ~ 19.12.29	16.12.30 ~ 19.12.29	
플러스 텐배거중소형주 증권투자신탁 1호(주식)	10.46	6.27	3.31	9.63	-6.18	21.03	-
( 비교지수대비 성과 )	(6.80)	(9.45)	(8.93)	(11.24)	(8.11)	(24.97)	-
비 교 지 수	3.66	-3.18	-5.62	-1.61	-14.29	-3.94	-
종류(Class)별 현황							
플러스 텐배거중소형주 증권투자신탁 1호(주식) 종류 A	10.11	5.58	2.28	8.18	-8.67	16.38	-
( 비교지수대비 성과 )	(6.45)	(8.76)	(7.90)	(9.79)	(5.62)	(20.32)	-
비 교 지 수	3.66	-3.18	-5.62	-1.61	-14.29	-3.94	-
플러스 텐배거중소형주 증권투자신탁 1호(주식) 종류 A-e	10.20	5.75	2.53	8.53	-8.06	157.52	-
( 비교지수대비 성과 )	(6.54)	(8.93)	(8.15)	(10.14)	(6.23)	(161.46)	-
비 교 지 수	3.66	-3.18	-5.62	-1.61	-14.29	-3.94	-
플러스 텐배거중소형주 증권투자신탁 1호(주식) 종류 C1	9.98	5.28	1.81	7.51	-9.86	-	-
( 비교지수대비 성과 )	(6.32)	(8.46)	(7.43)	(9.12)	(4.43)	-	-
비 교 지 수	3.66	-3.18	-5.62	-1.61	-14.29	-	-
플러스 텐배거중소형주 증권투자신탁 1호(주식) 종류 C2	9.99	5.33	1.91	7.66	-	-	-
( 비교지수대비 성과 )	(6.33)	(8.51)	(7.53)	(9.27)	-	-	-
비 교 지 수	3.66	-3.18	-5.62	-1.61	-	-	-

플러스 텐배거중소형주 증권투자신탁 1호(주식) 종류 C3	-	-	-	-	-	-	-
( 비교지수대비 성과 )	-	-	-	-	-	-	-
비 교 지 수	-	-	-	-	-	-	-
플러스 텐배거중소형주 증권투자신탁 1호(주식) 종류 C4	10.28	5.91	2.77	8.87	-	-	-
( 비교지수대비 성과 )	(6.62)	(9.09)	(8.39)	(10.48)	-	-	-
비 교 지 수	3.66	-3.18	-5.62	-1.61	-	-	-
플러스 텐배거중소형주 증권투자신탁 1호(주식) 종류 C-e	10.16	5.66	2.40	8.35	-	-	-
( 비교지수대비 성과 )	(6.50)	(8.84)	(8.02)	(9.96)	-	-	-
비 교 지 수	3.66	-3.18	-5.62	-1.61	-	-	-
플러스 텐배거중소형주 증권투자신탁 1호(주식) 종류 C-i	10.27	5.88	2.73	8.81	-7.59	18.34	-
( 비교지수대비 성과 )	(6.61)	(9.06)	(8.35)	(10.42)	(6.70)	(22.28)	-
비 교 지 수	3.66	-3.18	-5.62	-1.61	-14.29	-3.94	-
플러스 텐배거중소형주 증권투자신탁 1호(주식) 종류 S	10.19	5.74	2.52	8.52	-8.08	30.47	-
( 비교지수대비 성과 )	(6.53)	(8.92)	(8.14)	(10.13)	(6.21)	(34.41)	-
비 교 지 수	3.66	-3.18	-5.62	-1.61	-14.29	-3.94	-
플러스 텐배거중소형주 증권투자신탁 1호(주식) 종류 C-p1(연금저축)	10.13	5.62	2.34	8.26	-	-	-
( 비교지수대비 성과 )	(6.47)	(8.80)	(7.96)	(9.87)	-	-	-
비 교 지 수	3.66	-3.18	-5.62	-1.61	-	-	-
플러스 텐배거중소형주 증권투자신탁 1호(주식) 종류 C-p2(퇴직연금)	10.14	5.63	2.36	8.29	-	-	-
( 비교지수대비 성과 )	(6.48)	(8.81)	(7.98)	(9.90)	-	-	-
비 교 지 수	3.66	-3.18	-5.62	-1.61	-	-	-
플러스 텐배거중소형주 증권투자신탁 1호(주식) 종류 C-p1e(연금저축)	10.21	5.77	2.56	8.57	-	-	-
( 비교지수대비 성과 )	(6.55)	(8.95)	(8.18)	(10.18)	-	-	-
비 교 지 수	3.66	-3.18	-5.62	-1.61	-	-	-

플러스 텐배거중소형주 증권투자신탁 1호(주식) 종류 C-p2e(퇴직연금)	10.21	5.77	2.57	8.59	-7.97	-	-
( 비교지수대비 성과 )	(6.55)	(8.95)	(8.19)	(10.20)	(6.32)	-	-
비 교 지 수	3.66	-3.18	-5.62	-1.61	-14.29	-	-

(1 \* ((([대형주지수 수익률]\*0.3)+((( [중형주지수 수익률]\*([KOSPI 중형주지수당일시총]/([KOSPI 중형주지수당일시총]+[KOSPI 소형주지수당일시총])))+([소형주지수 수익률]\*(1-([KOSPI 중형주지수당일시총]/([KOSPI 중형주지수당일시총]+[KOSPI 소형주지수당일시총])))))\*0.7)))

※ 위 투자실적은 과거 성과를 나타낼 뿐 미래의 운용성과를 보장하는 것은 아닙니다.

주) (텐배거중소형주 증권 1호(주식) 종류 C-f) 은 2019.10.24 로 전액상환되어 보고서기준일 시점 원본액이 0임으로 수익률 정보를 기재하지 않습니다. 자세한 사항은 판매사에게 문의 부탁드립니다.

주1) 텐배거중소형주 증권 1호(주식) 종류 C1 미운용기간 2016.11.10 ~ 2017.11.30

주2) 텐배거중소형주 증권 1호(주식) 종류 C2 미운용기간 2017.10.27 ~ 2018.12.02

주3) 텐배거중소형주 증권 1호(주식) 종류 C3 미운용기간 2018.10.29 ~ 2019.12.01

### ▶ 손익현황

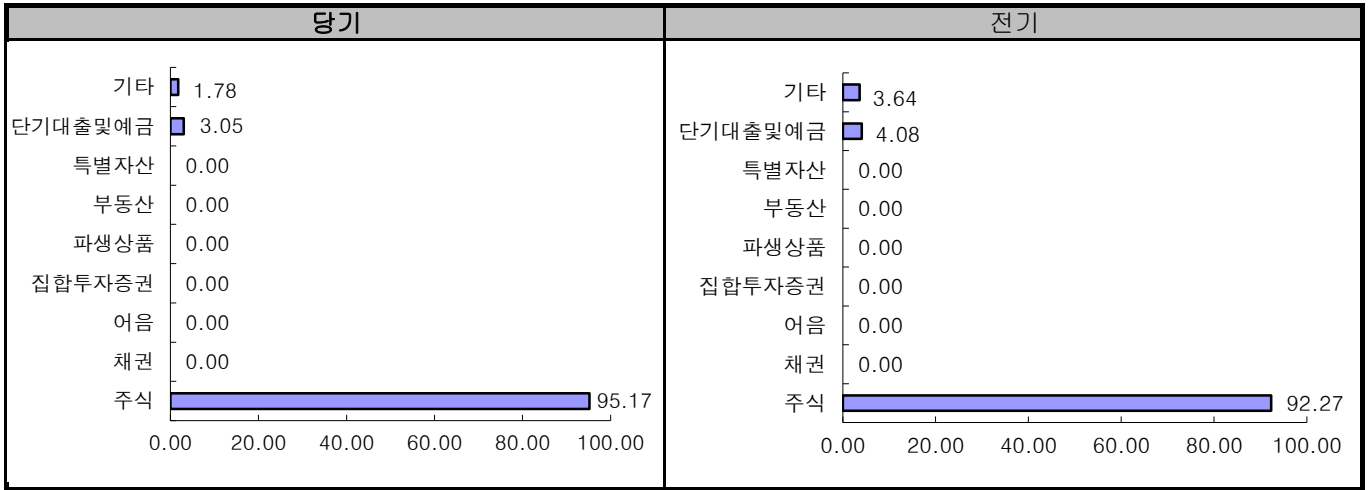
(단위: 백만원)

구분	증권				파생상품		부동산	특별자산		단기대출 및 예금	기타	손익합계
	주식	채권	어음	집합투자 증권	장내	장외		실물 자산	기타			
전기	-1,065	-	-	-	-	-	-	-	-	5	0	-1,059
당기	2,424	-	-	-	-	-	-	-	-	3	0	2,427

### 3. 자산현황

#### ▶ 자산구성현황

(단위: %)



#### [자산구성현황]

(단위: 백만원, %)

통화별 구분	증권				파생상품		부동산	특별자산		단기대출 및 예금	기타	자산총액
	주식	채권	어음	집합 투자 증권	장내	장외		실물자산	기타			
KRW	24,355 (95.17)	-	-	-	-	-	-	-	-	780 (3.05)	455 (1.78)	25,590 (100.00)
합계	24,355 (95.17)	-	-	-	-	-	-	-	-	780 (3.05)	455 (1.78)	25,590 (100.00)

\* ( ) : 구성 비중

#### ▶ 주요자산보유현황

- ※ 펀드자산 총액에서 상위 10종목, 자산총액의(파생상품의 경우 위험평가액) 5% 초과 보유종목 및 발행주식 총수의 1% 초과 종목의 보유내역을 보여줍니다.
- ※ 보다 상세한 투자대상자산 내역은 금융투자협회 전자공시사이트의 펀드 분기영업보고서 및 결산보고서를 참고하실 수 있습니다. (인터넷 주소 : <http://dis.kofia.or.kr>) 단, 협회 전자공시사이트에서 조회한 분기영업보고서 및 결산보고서는 본 자산운용보고서와 작성기준일이 상이할 수 있습니다.

#### ▶ 주식 - Long(매수)

(단위: 주, 백만원, %)

종목명	보유수량	평가액	비중	비고
SK하이닉스	18,000	1,728	6.75	-
에스케이 머티리얼즈	7,000	1,286	5.02	-
원익아이피에스(신설)	35,000	1,269	4.95	-
에스에프에이	25,000	1,169	4.56	-
NAVER	6,100	1,119	4.37	-
AP시스템	24,000	788	3.08	-
SKC	15,000	758	2.96	-
한솔케미칼(한솔케미언스)	7,000	753	2.94	-
고영테크놀러지	7,000	735	2.87	-

#### ▶ 단기대출 및 예금

(단위: 백만원, %)

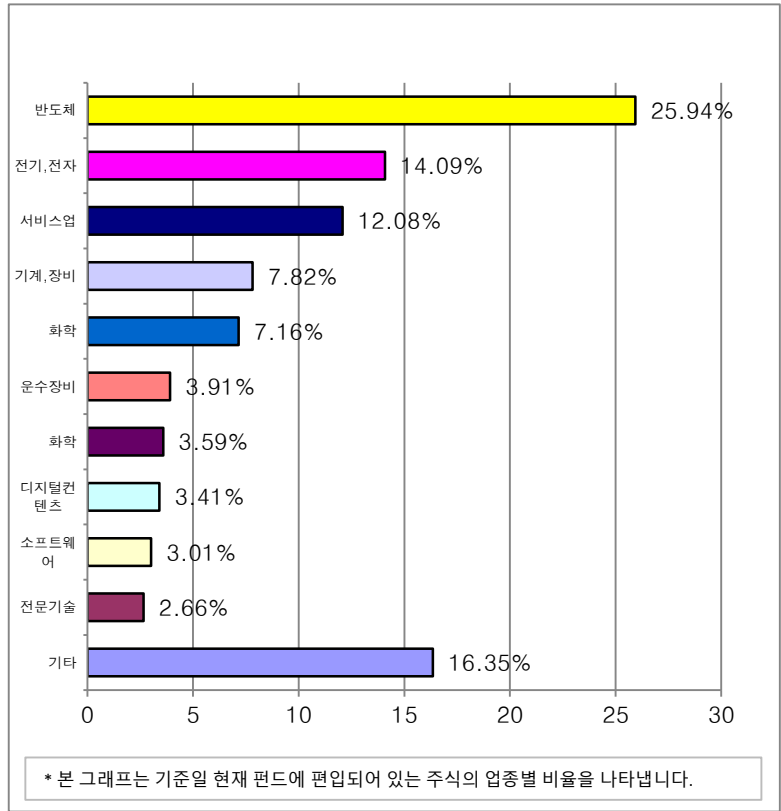
종류	금융기관	취득일자	금액	금리	만기일	비고
예금	농협은행		780	0.92		-



### ▶ 업종별(국내주식) 투자비중 - Long(매수)

(단위: 백만원, %)

	업종명	평가액	보유비율
1	반도체	6,317	25.94
2	전기, 전자	3,431	14.09
3	서비스업	2,942	12.08
4	기계, 장비	1,904	7.82
5	화학	1,743	7.16
6	운수장비	953	3.91
7	화학	874	3.59
8	디지털컨텐츠	829	3.41
9	소프트웨어	734	3.01
10	전문기술	647	2.66
11	기타	3,982	16.35
<b>합 계</b>		<b>24,355</b>	<b>100.00</b>



주) 보유비율=평가액/총평가액\*100

주) 업종기준은 코스콤 기준

### ▶ 업종별(국내주식) 투자비중 - Short(매도)

※ 해당사항 없음

### ▶ 업종별(해외주식) 투자비중

※ 해당사항 없음

### ▶ 국가별 투자비중

#### 발행(상장)국가별 투자비중

\* 일부 해외종목의 경우 거래소 상장국가와 실제 발행국가가 상이할 수 있습니다.

※ 해당사항 없음

## 4. 투자운용전문인력 현황

### ▶ 투자운용인력(펀드매니저)

(단위: 개, 억원)

성명	운용개시일	직위	운용중인 다른 펀드 현황		성과보수가 있는 펀드 및 일임계약 운용규모		주요 경력 및 운용내역	협회등록번호
			펀드 개수	운용 규모	개수	운용 규모		
경우현	2016.05.12	책임운용전문인력	40	1,648	-	-	한국외국어대학교 경제학 졸업 2003.12~2005.03 대신증권 지정영업 2005.04~2016.03 대신자산운용 주식운용본부 팀장 2016.05~현재 플러스자산운용 주식운용본부장	2109001273

주) 성명이 굵은 글씨로 표시된 것이 책임운용전문인력이며, 책임운용전문인력이란 운용전문인력중 투자전략 수립 및 투자 의사 결정 등에 있어 주도적이고 핵심적인 역할을 수행하는 자를 말합니다.

※ 펀드의 운용전문인력 변경내역 등은 금융투자협회 전자공시사이트의 수시공시 등을 참고하실 수 있습니다.  
(인터넷 주소 <http://dis.kofia.or.kr>) 단, 협회 전자공시사이트가 제공하는 정보와 본 자산운용보고서가 제공하는 정보의 작성기준일이 상이할 수 있습니다.

### ▶ 운용전문인력 변경내역

기간	운용전문인력
2016.05.12 - 2019.12.29	경우현

(주 1) 2019.12월 기준 최근 3년간의 운용전문인력 변경 내역입니다.

## 5. 비용현황

### ▶ 보수 및 비용 지급현황

(단위: 백만원, %)

펀드 명칭	구분	전기		당기			
		금액	비율(%)*	금액	비율(%)*		
플러스 텐배거중소형주 증권투자신탁 1호(주식)	자산운용회사		43.09	0.16	38.76	0.16	
	판매회사	텐배거중소형주 1호(주식) 종류 A	1.90	0.17	1.91	0.17	
		텐배거중소형주 1호(주식) 종류 A-e	0.11	0.08	0.11	0.08	
		텐배거중소형주 1호(주식) 종류 C1	0.22	0.34	0.00	0.33	
		텐배거중소형주 1호(주식) 종류 C2	1.31	0.29	1.39	0.29	
		텐배거중소형주 1호(주식) 종류 C4	-	-	0.00	0.07	
		텐배거중소형주 1호(주식) 종류 C-e	0.00	0.09	0.00	0.09	
		텐배거중소형주 1호(주식) 종류 C-i	0.17	0.13	0.17	0.13	
		텐배거중소형주 1호(주식) 종류 C-f	4.25	0.02	3.79	0.02	
		텐배거중소형주 1호(주식) 종류 S	0.01	0.09	0.01	0.09	
		텐배거중소형주 1호(주식) 종류 C-p1(연금저축)	0.00	0.15	0.00	0.15	
		텐배거중소형주 1호(주식) 종류 C-p2(퇴직연금)	0.15	0.14	0.13	0.14	
		텐배거중소형주 1호(주식) 종류 C-p1e(연금저축)	0.02	0.08	0.02	0.08	
		텐배거중소형주 1호(주식) 종류 C-p2e(퇴직연금)	0.09	0.07	0.10	0.07	
	펀드재산보관회사(신탁업자)		1.66	0.01	1.49	0.01	
	일반사무관리회사		0.99	0.00	0.89	0.00	
	보수 합계		53.98	1.81	48.79	1.85	
	기타비용**		-0.44	0.00	0.14	0.00	
	매매·중개수수료	단순매매, 중개 수수료		47.38	0.18	14.91	0.06
		조사분석업무 등 서비스 수수료		11.38	0.04	3.40	0.01
합계		58.76	0.22	18.31	0.08		
증권거래세		77.22	0.29	22.82	0.10		

플러스 텐배거중소형주 증권투자신탁 1호(주식) 종류 C-p2(퇴직연금)

\*\* 기타비용이란 회계감사비용, 증권 등의 예약 및 결제비용 등 펀드에서 경상적·반복적으로 지출된 비용으로서 매매·중개 수수료는 제외된 것입니다.

▶ **총보수비용 비율**

(단위: 연환산, %)

펀드 명칭	구분	해당 펀드			상위펀드 비용 합산		
		총보수·비용 비율(A)	매매·중개수수료비율(B)	합계(A+B)	총보수·비용 비율(A)	매매·중개수수료비율(B)	합계(A+B)
플러스 텐배거중소형주 증권투자신탁 1호(주식)	전기	-0.01	0.89	0.88	-0.01	0.89	0.88
	당기	0.00	0.31	0.31	0.00	0.31	0.31
<b>종류(class)별 현황</b>							
플러스 텐배거중소형주 증권투자신탁 1호(주식) 종류 A	전기	1.35	-	1.35	1.34	0.88	2.22
	당기	1.35	-	1.35	1.35	0.31	1.66
플러스 텐배거중소형주 증권투자신탁 1호(주식) 종류 A-e	전기	1.02	-	1.02	1.01	0.88	1.89
	당기	1.02	-	1.02	1.02	0.31	1.33
플러스 텐배거중소형주 증권투자신탁 1호(주식) 종류 C1	전기	2.04	-	2.04	2.04	0.92	2.96
	당기	1.94	-	1.94	1.94	0.30	2.25
플러스 텐배거중소형주 증권투자신탁 1호(주식) 종류 C2	전기	1.84	-	1.84	1.83	0.88	2.71
	당기	1.84	-	1.84	1.84	0.31	2.15
플러스 텐배거중소형주 증권투자신탁 1호(주식) 종류 C3	전기	1.84	-	1.84	1.84	-	1.84
	당기	1.54	-	1.54	1.54	0.37	1.91
플러스 텐배거중소형주 증권투자신탁 1호(주식) 종류 C4	전기	0.72	-	0.72	0.71	0.88	1.59
	당기	0.70	-	0.70	0.70	0.31	1.00
플러스 텐배거중소형주 증권투자신탁 1호(주식) 종류 C-e	전기	1.19	-	1.19	1.18	0.88	2.06
	당기	1.19	-	1.19	1.19	0.31	1.50
플러스 텐배거중소형주 증권투자신탁 1호(주식) 종류 C-i	전기	0.76	-	0.76	0.75	0.89	1.64
	당기	0.76	-	0.76	0.76	0.31	1.07
플러스 텐배거중소형주 증권투자신탁 1호(주식) 종류 S	전기	1.04	-	1.04	1.03	0.87	1.90
	당기	1.04	-	1.04	1.04	0.31	1.35
플러스 텐배거중소형주 증권투자신탁 1호(주식) 종류 C-p1(연금저축)	전기	1.27	-	1.27	1.26	0.88	2.14
	당기	1.27	-	1.27	1.27	0.31	1.58
플러스 텐배거중소형주 증권투자신탁 1호(주식) 종류 C-p2(퇴직연금)	전기	1.25	-	1.25	1.24	0.88	2.12
	당기	1.25	-	1.25	1.25	0.31	1.56
플러스 텐배거중소형주 증권투자신탁 1호(주식) 종류 C-p1e(연금저축)	전기	0.99	-	0.99	0.98	0.89	1.87
	당기	0.99	-	0.99	0.99	0.31	1.30
플러스 텐배거중소형주 증권투자신탁 1호(주식) 종류 C-p2e(퇴직연금)	전기	0.97	-	0.97	0.96	0.89	1.85
	당기	0.97	-	0.97	0.97	0.32	1.29

주1) 총보수, 비용비율(Total Expense Ratio)이란 운용보수 등 펀드에서 부담하는 '보수와 기타비용총액을 순자산 연평 잔액(보수·비용 차감전 기준)으로 나눈 비율로서 해당 운용기간 중 투자자가 부담한 총보수·비용수준을 나타냅니다.

주2) 매매·중개수수료 비율이란 매매·중개수수료를 순자산 연평잔액(보수·비용 차감전 기준)으로 나눈 비율로서 해당 운용기간 중 투자자가 부담한 매매·중개수수료의 수준을 나타냅니다.

주3) 모자형의 경우 모펀드에서 발생한 비용을 자펀드가 차지하는 비율대로 안분하여 합산한 수치입니다.

## 6. 투자자산매매내역

### ▶ 매매주식규모 및 회전율

(단위: 주, 백만원, %)

플러스 텐배거중소형주 증권투자신탁 1호(주식)

매 수		매 도		매매회전율 <sup>(주1)</sup>	
수 량	금 액	수 량	금 액	해당기간	연환산
334,930	9,083	295,663	9,134	39.93	160.13

주1) 해당운용기간 중 매도한 주식가액의 총액을 해당 운용기간 중 보유한 주식의 평균가액으로 나눈 비율

### ▶ 최근3분기 매매회전율 추이

(단위: %)

2018.12.30 ~ 2019.03.29	2019.03.30 ~ 2019.06.29	2019.06.30 ~ 2019.09.29
67.95	94.10	125.03

주) 매매회전율이 높을 경우 매매거래수수료(0.1%내외) 및 증권거래세(매도시 0.3%) 발생으로 실제 투자자가 부담하게 되는 펀드 비용이 증가합니다.