


# 투자자를 위한 자산운용 보고서

운영기간 2020 03 30 - 2020 06 29



1 ( )



1.

2.

3.

4.

5.

6.

# 1. 펀드의 개요

## ▶ 기본정보

적용법률:

자본시장과 금융투자업에 관한 법률

위험등급

3등급(다소높은위험)

펀드명칭		금융투자협회 펀드코드	
플러스 텐배거중소형주 증권투자신탁 1호(주식)		B6776	
플러스 텐배거중소형주 증권투자신탁 1호(주식) 종류 A		B6777	
플러스 텐배거중소형주 증권투자신탁 1호(주식) 종류 A-e		B6778	
플러스 텐배거중소형주 증권투자신탁 1호(주식) 종류 C1		B6779	
플러스 텐배거중소형주 증권투자신탁 1호(주식) 종류 C2		B6780	
플러스 텐배거중소형주 증권투자신탁 1호(주식) 종류 C3		B6781	
플러스 텐배거중소형주 증권투자신탁 1호(주식) 종류 C4		B6782	
플러스 텐배거중소형주 증권투자신탁 1호(주식) 종류 C-e		B6783	
플러스 텐배거중소형주 증권투자신탁 1호(주식) 종류 C-i		B6784	
플러스 텐배거중소형주 증권투자신탁 1호(주식) 종류 S		B6787	
플러스 텐배거중소형주 증권투자신탁 1호(주식) 종류 C-p2(퇴직연금)		BV974	
플러스 텐배거중소형주 증권투자신탁 1호(주식) 종류 C-p1e(연금저축)		BV975	
플러스 텐배거중소형주 증권투자신탁 1호(주식) 종류 C-p2e(퇴직연금)		BV978	
펀드의 종류	투자신탁, 증권펀드(주식형), 추가형, 개방형, 종류형	최초설정일	2015.09.30
운용기간	2020.03.30 - 2020.06.29	존속기간	종료일이 따로 없습니다.
자산운용회사	플러스자산운용	판매회사	KB증권(구 현대), 하나금융투자, 신한금융투자 외 10개
펀드재산보관회사(신탁업자)	농협은행	일반사무관리회사	신한아이타스
상품의 특징			
이 투자신탁은 국내주식에 60% 이상 투자 하되 그 중 70% 이상을 중소형주에 투자하여 수익을 추구하는 것을 목적으로 하는 증권집합투자기금입니다. 시장상황에 따라 국내 대형주의 투자는 주식편입비중의 30% 범위안에서 편입비율을 유연하게 조절하여 투자합니다.			

주) 펀드의 자세한 판매회사는 금융투자협회 홈페이지 [ <http://dis.kofia.or.kr> ], 운용사 홈페이지 [ <http://www.plusasset.com> ] 에서 확인하실 수 있습니다.

## ▶ 재산현황

(단위: 백만원, %)

※ 아래 표를 통하여 당기말과 전기말 간의 자산총액, 부채총액, 순자산총액 및 기준가격의 추이를 비교하실 수 있습니다.

펀드명칭	항목	전 기 말	당 기 말	증감률
플러스 텐배거중소형주 증권투자신탁 1호(주식)	자산총액	20,638	27,640	33.93
	부채총액	189	19	-90.09
	순자산총액	20,449	27,621	35.07
	기준가격	909.94	1,249.88	37.36
종류(Class)별 기준가격 현황				
플러스 텐배거중소형주 증권투자신탁 1호(주식) 종류 A	기준가격	892.42	1,222.12	36.94
플러스 텐배거중소형주 증권투자신탁 1호(주식) 종류 A-e	기준가격	1,243.81	1,704.56	37.04
플러스 텐배거중소형주 증권투자신탁 1호(주식) 종류 C1	기준가격	727.98	995.43	36.74
플러스 텐배거중소형주 증권투자신탁 1호(주식) 종류 C2	기준가격	832.14	1,138.36	36.80
플러스 텐배거중소형주 증권투자신탁 1호(주식) 종류 C3	기준가격	868.76	1,188.87	36.85
플러스 텐배거중소형주 증권투자신탁 1호(주식) 종류 C4	기준가격	875.22	1,199.96	37.10

플러스 텐배거중소형주 증권투자신탁 1호(주식) 종류 C-e	기준가격	739.45	1,012.99	36.99
플러스 텐배거중소형주 증권투자신탁 1호(주식) 종류 C-i	기준가격	912.02	1,250.61	37.13
플러스 텐배거중소형주 증권투자신탁 1호(주식) 종류 S	기준가격	1,011.15	1,385.64	37.04
플러스 텐배거중소형주 증권투자신탁 1호(주식) 종류 C-p2(퇴직연금)	기준가격	723.74	991.34	36.97
플러스 텐배거중소형주 증권투자신탁 1호(주식) 종류 C-p1e(연금저축)	기준가격	759.68	1,041.73	37.13
플러스 텐배거중소형주 증권투자신탁 1호(주식) 종류 C-p2e(퇴직연금)	기준가격	765.94	1,049.78	37.06

주) 기준가격이란 투자자가 펀드를 입금(매입), 출금(환매)하는 경우 또는 분배금(상환금포함) 수령시에 적용되는 가격으로 펀드의 순자산총액을 발행된 수익증권 총좌수로 나눈 가격을 말합니다.

## 2. 운용경과 및 수익률 현황

### ▶ 운용경과

전 세계적으로 코로나19가 2차 확산기에 진입함에 따라 글로벌 경기에 대한 우려와 함께 추가적인 정책 기대감이 동시에 작용하고 있습니다. 또한 2020년 3월 저점 이후 전 세계 주가 지수의 반등이 크게 나타남에 따라 주가의 추가 상승에 대한 기대감이 점차 약화되고 있는 것도 사실입니다. 성장주와 가치주의 상대적인 성과 차이가 급격히 나타나고 있는데 초저금리 상황과 함께 현재의 경기 상황이 극도의 저성장 수준임을 반증하는 것이 아닌가 생각합니다.

기업실적 측면에서 전 세계 주가지수의 섹터별 이익수정비율은 IT와 건강관리 섹터에서 가장 높은 수준을 나타내고 있습니다. 코로나19 이후 언택트 문화를 선도하는 IT와 바이오산업에 투자자들의 관심이 높아지고 있는데, 이들 섹터의 실적 전망도 상대적으로 양호한 모습임을 증명하고 있습니다. 국내시장 또한 코로나19 이후 수혜가 기대되는 IT, 커뮤니케이션(인터넷)과 건강관리 섹터의 이익수정비율이 상대적으로 높은 수준을 나타내고 있습니다.

다른 국가들에 비해 코로나19의 확산을 효과적으로 통제하면서 국내시장의 이익 안정성이 높아지고 있습니다. 장기 성장 가능성이 높은 IT, 2차전지, 바이오, 인터넷, 콘텐츠, 5G 통신장비 등이 국내시장의 강세를 주도하고 있다는 점이 국내시장의 투자매력도를 높이는 요인이라고 생각합니다. 2분기 실적시즌이 다가오면서 주식시장의 변동성이 확대될 가능성이 있지만 경제/사회 변화에 능동적으로 적응한 기업 중심으로 기업 가치 상승을 예상합니다.

### ▶ 투자환경 및 운용계획

3분기 주식 시장은 1~2분기와 유사하게 코로나19 상황에서 능동적으로 사업 모델을 변화하고 성장시키는 기업 중심으로 주가 상승을 예상합니다. 코로나19는 적어도 4~5년에 걸쳐 나타날 수 있었던 소비행태, 기업들의 근무 방식의 변화를 6개월이라는 단기간에 변화시킨 역할을 했기 때문에 과거부터 이러한 상황에 대비한 성장주 중심의 차별화된 장세는 3분기에도 계속 이어질 것으로 예상합니다. 한국 시장에서 가장 큰 시가 총액을 차지하고 있는 반도체 산업의 경우 2분기의 상대적 부진에서 벗어나 3분기부터는 2021년 제품 가격 상승 기대감을 기반으로 시장을 다시 주도할 수 있는 업종이 될 것으로 전망합니다. 경기민감주의 경우 코로나19 백신 혹은 치료제 관련 진전 상황이 나올 경우 간헐적으로 주가 상승이 나타날 것으로 예상하지만 그 기간은 길지 않을 것으로 예상합니다. 북반구 지역의 본격적인 휴가철이 시작됨에 따라 코로나19의 확산이 더욱 확대될 가능성이 크고, 백신 혹은 치료제가 실제 사용할 수 있는 시점은 불확실하기 때문입니다.

3분기에도 코로나19 이후 변화된 사회/경제/문화적 상황에서 성장을 주도하는 기업을 중심으로 포트폴리오를 구축할 것입니다. 당사가 선호하는 IT(HW/SW) 산업 등에 대한 비중 확대 전략을 유지하는 가운데 업종 내에서 2020년 하반기~2021년에도 성장이 지속할 수 있는 기업을 적극적으로 발굴하는데 집중할 것입니다. 성장주의 의 또 다른 큰 축인 바이오산업의 경우 일부 기업에서 주가 움직임이 다소 과열 현상이 나타나고 있다고 판단하며, 공격적인 비중 확대 전략보다는 선별적 투자 전략을 취할 계획입니다. 중국 소비주의 경우, 코로나19로 인한 트래픽 급감 상황이 완화된다고 판단되는 시점에 비중 확대 여부를 결정할 계획입니다. 경기민감주의 경우는 코로나19 백신 관련 진전이 있을 시점마다 성장주와의 상대적 괴리를 좁히는 수준의 반등을 예상하고 있습니다. 본 펀드는 올 연말까지 급격한 경기 회복에 의한 경기민감주의 실적 개선은 다소 쉽지 않다고 판단하여 큰 폭의 비중 확대 전략보다는 선별적으로 접근을 할 계획입니다.

▶ 기간수익률

(단위: %)

펀드명칭	최근3개월	최근6개월	최근9개월	최근12개월	최근2년	최근3년	최근5년
	20.03.30 ~ 20.06.29	19.12.30 ~ 20.06.29	19.09.30 ~ 20.06.29	19.06.30 ~ 20.06.29	18.06.30 ~ 20.06.29	17.06.30 ~ 20.06.29	
플러스 텐배거중소형주 증권투자신탁 1호(주식)	37.36	10.33	21.87	17.25	3.57	16.37	-
( 비교지수대비 성과 )	(9.76)	(15.60)	(23.67)	(25.53)	(21.89)	(35.51)	-
비 교 지 수	27.60	-5.27	-1.80	-8.28	-18.32	-19.14	-
종류(Class)별 현황							
플러스 텐배거중소형주 증권투자신탁 1호(주식) 종류 A	36.94	9.55	20.63	15.67	0.80	11.79	-
( 비교지수대비 성과 )	(9.34)	(14.82)	(22.43)	(23.95)	(19.12)	(30.93)	-
비 교 지 수	27.60	-5.27	-1.80	-8.28	-18.32	-19.14	-
플러스 텐배거중소형주 증권투자신탁 1호(주식) 종류 A-e	37.04	9.75	20.94	16.06	1.47	14.68	-
( 비교지수대비 성과 )	(9.44)	(15.02)	(22.74)	(24.34)	(19.79)	(33.82)	-
비 교 지 수	27.60	-5.27	-1.80	-8.28	-18.32	-19.14	-
플러스 텐배거중소형주 증권투자신탁 1호(주식) 종류 C1	36.74	9.29	20.20	15.06	-0.42	-	-
( 비교지수대비 성과 )	(9.14)	(14.56)	(22.00)	(23.34)	(17.90)	-	-
비 교 지 수	27.60	-5.27	-1.80	-8.28	-18.32	-	-
플러스 텐배거중소형주 증권투자신탁 1호(주식) 종류 C2	36.80	9.27	20.18	15.09	-	-	-
( 비교지수대비 성과 )	(9.20)	(14.54)	(21.98)	(23.37)	-	-	-
비 교 지 수	27.60	-5.27	-1.80	-8.28	-	-	-
플러스 텐배거중소형주 증권투자신탁 1호(주식) 종류 C3	36.85	9.42	-	-	-	-	-
( 비교지수대비 성과 )	(9.25)	(14.69)	-	-	-	-	-
비 교 지 수	27.60	-5.27	-	-	-	-	-
플러스 텐배거중소형주 증권투자신탁 1호(주식) 종류 C4	37.10	9.84	21.14	16.33	-	-	-
( 비교지수대비 성과 )	(9.50)	(15.11)	(22.94)	(24.61)	-	-	-
비 교 지 수	27.60	-5.27	-1.80	-8.28	-	-	-
플러스 텐배거중소형주 증권투자신탁 1호(주식) 종류 C-e	36.99	9.65	20.78	15.86	1.13	-	-
( 비교지수대비 성과 )	(9.39)	(14.92)	(22.58)	(24.14)	(19.45)	-	-
비 교 지 수	27.60	-5.27	-1.80	-8.28	-18.32	-	-
플러스 텐배거중소형주 증권투자신탁 1호(주식) 종류 C-i	37.13	9.89	21.17	16.35	2.00	13.74	-
( 비교지수대비 성과 )	(9.53)	(15.16)	(22.97)	(24.63)	(20.32)	(32.88)	-
비 교 지 수	27.60	-5.27	-1.80	-8.28	-18.32	-19.14	-
플러스 텐배거중소형주 증권투자신탁 1호(주식) 종류 S	37.04	9.75	20.93	16.05	1.45	12.88	-
( 비교지수대비 성과 )	(9.44)	(15.02)	(22.73)	(24.33)	(19.77)	(32.02)	-
비 교 지 수	27.60	-5.27	-1.80	-8.28	-18.32	-19.14	-

플러스 텐배거중소형주 증권투자신탁 1호(주식) 종류 C-p2(퇴직연금)	36.97	9.61	20.72	15.78	1.00	-	-
( 비교지수대비 성과 )	(9.37)	(14.88)	(22.52)	(24.06)	(19.32)	-	-
비 교 지 수	27.60	-5.27	-1.80	-8.28	-18.32	-	-
플러스 텐배거중소형주 증권투자신탁 1호(주식) 종류 C-p1e(연금저축)	37.13	9.83	21.04	16.16	1.59	-	-
( 비교지수대비 성과 )	(9.53)	(15.10)	(22.84)	(24.44)	(19.91)	-	-
비 교 지 수	27.60	-5.27	-1.80	-8.28	-18.32	-	-
플러스 텐배거중소형주 증권투자신탁 1호(주식) 종류 C-p2e(퇴직연금)	37.06	9.77	20.98	16.11	1.57	-	-
( 비교지수대비 성과 )	(9.46)	(15.04)	(22.78)	(24.39)	(19.89)	-	-
비 교 지 수	27.60	-5.27	-1.80	-8.28	-18.32	-	-

※ 비교지수 :  $(1 * ((([대형주지수 수익률]*0.3)+((([중형주지수 수익률]*([KOSPI중형주지수당일시총]/([KOSPI중형주지수당일시총]+[KOSPI소형주지수당일시총])))+([소형주지수 수익률]*(1-([KOSPI중형주지수당일시총]/([KOSPI중형주지수당일시총]+[KOSPI소형주지수당일시총]))))))*0.7)))$

※ 위 투자실적은 과거 성과를 나타낼 뿐 미래의 운용성과를 보장하는 것은 아닙니다.

주1) 텐배거중소형주 증권 1호(주식) 종류 C1 미운용기간 2016.11.10 ~ 2017.11.30

주2) 텐배거중소형주 증권 1호(주식) 종류 C2 미운용기간 2017.10.27 ~ 2018.12.02

주3) 텐배거중소형주 증권 1호(주식) 종류 C3 미운용기간 2018.10.29 ~ 2019.12.01

#### ▶ 손익현황

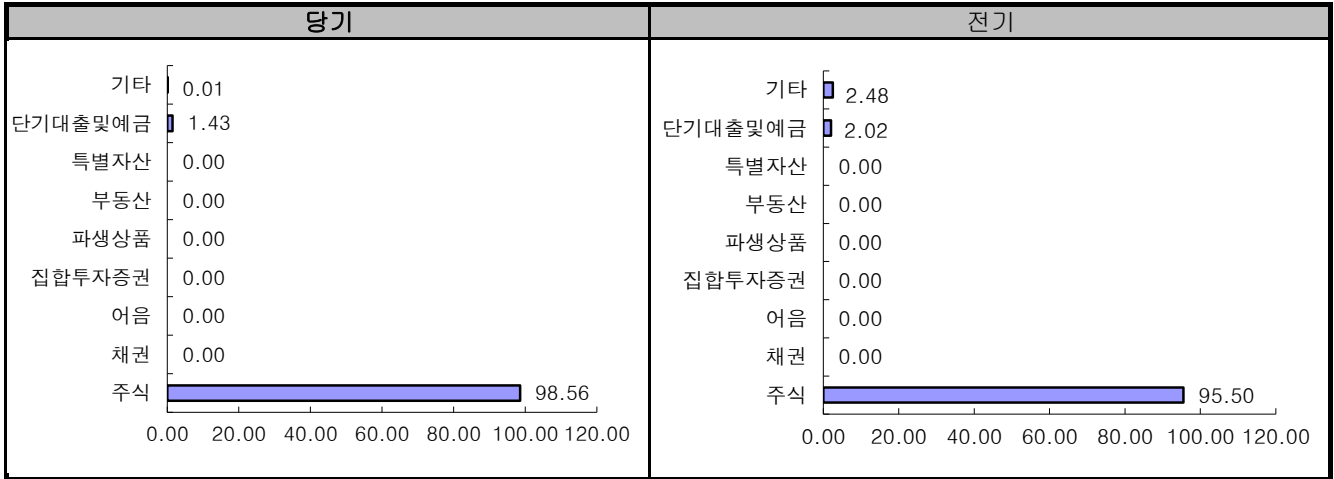
(단위: 백만원)

구분	증권				파생상품		부동 산	특별자산		단기대출 및 예금	기타	손익합계
	주식	채권	어음	집합투자 증권	장내	장외		실물 자산	기타			
전기	-5,016	-	-	-	-	-	-	-	-	1	0	-5,015
당기	7,618	-	-	-	-	-	-	-	-	0	0	7,618

### 3. 자산현황

#### ▶ 자산구성현황

(단위: %)



#### [자산구성현황]

(단위: 백만원, %)

통화별 구분	증권				파생상품		부동산	특별자산		단기대출 및 예금	기타	자산총액
	주식	채권	어음	집합 투자 증권	장내	장외		실물자산	기타			
KRW	27,242 (98.56)	-	-	-	-	-	-	-	-	396 (1.43)	2 (0.01)	27,640 (100.00)
합계	27,242 (98.56)	-	-	-	-	-	-	-	-	396 (1.43)	2 (0.01)	27,640 (100.00)

\* ( ) : 구성 비중

#### ▶ 주요자산보유현황

※ 펀드자산 총액에서 상위 10종목, 자산총액의(파생상품의 경우 위험평가액) 5% 초과 보유종목 및 발행주식 총수의 1% 초과 종목의 보유내역을 보여줍니다.

※ 보다 상세한 투자대상자산 내역은 금융투자협회 전자공시사이트의 펀드 분기영업보고서 및 결산보고서를 참고하실 수 있습니다. (인터넷 주소 : <http://dis.kofia.or.kr>) 단, 협회 전자공시사이트에서 조회한 분기영업보고서 및 결산보고서는 본 자산운용보고서와 작성기준일이 상이할 수 있습니다.

#### ▶ 주식 - Long(매수)

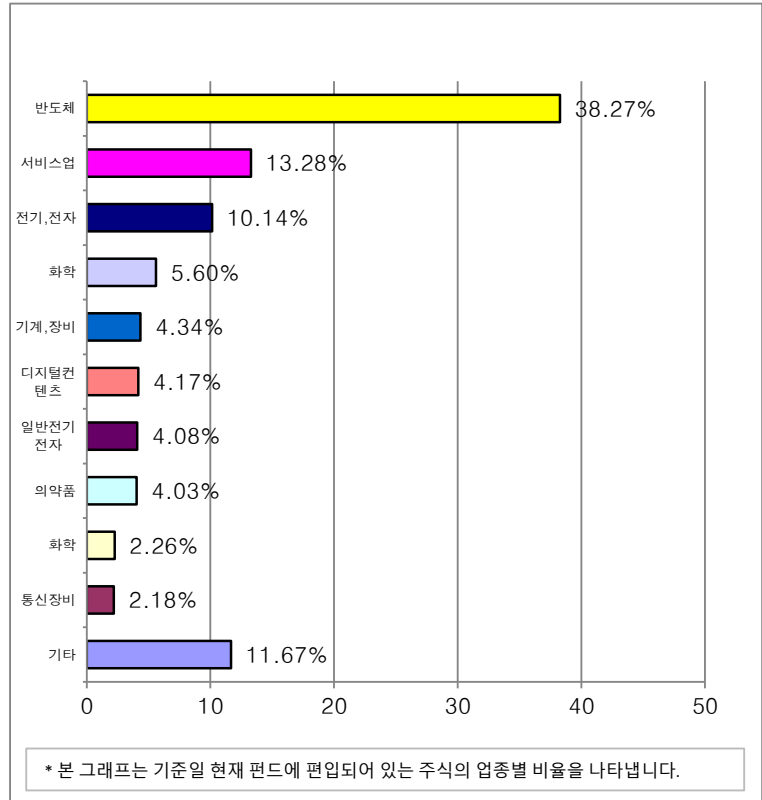
(단위: 주, 백만원, %)

종 목 명	보유수량	평가액	비중	비고
원익아이피에스(신설)	55,000	1,914	6.92	-
NAVER	6,100	1,610	5.82	-
SK하이닉스	19,000	1,588	5.74	-
에스케이 머티리얼즈	7,200	1,465	5.30	-
에스앤에스텍	30,000	1,142	4.12	-
삼성바이오로직스	1,400	1,098	3.97	-
한솔케미칼(한솔케미언스)	7,500	968	3.50	-
덕산네오룩스	28,500	948	3.42	-
디앤씨미디어	32,000	939	3.39	-
카카오	3,000	803	2.90	-

▶ 업종별(국내주식) 투자비중 - Long(매수)

(단위: 백만원, %)

	업종명	평가액	보유비율
1	반도체	10,426	38.27
2	서비스업	3,618	13.28
3	전기, 전자	2,761	10.14
4	화학	1,524	5.60
5	기계, 장비	1,181	4.34
6	디지털컨텐츠	1,135	4.17
7	일반전기전자	1,110	4.08
8	의약품	1,098	4.03
9	화학	615	2.26
10	통신장비	595	2.18
11	기타	3,178	11.67
<b>합 계</b>		<b>27,242</b>	<b>100.00</b>



주) 보유비율=평가액/총평가액\*100

주) 업종기준은 코스콤 기준



## 4. 투자운용전문인력 현황

### ▶ 투자운용인력(펀드매니저)

(단위: 개, 억원)

성명	운용개시일	직위	운용중인 다른 펀드 현황		성과보수가 있는 펀드 및 일임계약 운용규모		주요 경력 및 운용내역	협회등록번호
			펀드 개수	운용 규모	개수	운용 규모		
경우현	2016.05.12	책임운용전문인력	21	987	-	-	한국외국어대학교 경제학 졸업 2003.12~2005.03 대신증권 지정영업 2005.04~2016.03 대신자산운용 주식운용본부 팀장 2016.05~현재 플러스자산운용 주식운용본부장	2109001273

주) 성명이 굵은 글씨로 표시된 것이 책임운용전문인력이며, 책임운용전문인력이란 운용전문인력중 투자전략 수립 및 투자 의사 결정 등에 있어 주도적이고 핵심적인 역할을 수행하는 자를 말합니다.

※ 펀드의 운용전문인력 변경내역 등은 금융투자협회 전자공시사이트의 수시공시 등을 참고하실 수 있습니다.  
(인터넷 주소 <http://dis.kofia.or.kr>) 단, 협회 전자공시사이트가 제공하는 정보와 본 자산운용보고서가 제공하는 정보의 작성기준일이 상이할 수 있습니다.

### ▶ 운용전문인력 변경내역

기 간	운용전문인력
2016.05.12 - 2020.06.29	경우현

(주 1) 2020.06월 기준 최근 3년간의 운용전문인력 변경 내역입니다.

## 5. 비용현황

### ▶ 보수 및 비용 지급현황

(단위: 백만원, %)

펀드 명칭	구 분	전 기		당 기		
		금액	비율(%)*	금액	비율(%)*	
플러스 텐배거중소형주 증권투자신탁 1호(주식)	자산운용회사		40.04	0.16	41.23	0.16
	판매회사	텐배거중소형주 1호(주식) 종류 A	1.93	0.17	1.84	0.17
		텐배거중소형주 1호(주식) 종류 A-e	0.13	0.08	0.16	0.08
		텐배거중소형주 1호(주식) 종류 C1	0.00	0.31	0.01	0.34
		텐배거중소형주 1호(주식) 종류 C2	1.17	0.29	0.90	0.29
		텐배거중소형주 1호(주식) 종류 C3	0.15	0.24	0.33	0.24
		텐배거중소형주 1호(주식) 종류 C4	0.00	0.08	0.00	0.08
		텐배거중소형주 1호(주식) 종류 C-e	0.17	0.13	0.17	0.13
		텐배거중소형주 1호(주식) 종류 C-i	3.92	0.02	4.06	0.02
		텐배거중소형주 1호(주식) 종류 S	0.03	0.09	0.03	0.09
		텐배거중소형주 1호(주식) 종류 C-p2(퇴직연금)	0.13	0.14	0.12	0.14
	텐배거중소형주 1호(주식) 종류 C-p1e(연금저축)	0.01	0.08	0.00	0.07	
	텐배거중소형주 1호(주식) 종류 C-p2e(퇴직연금)	0.09	0.07	0.10	0.07	
	펀드재산보관회사(신탁업자)		1.54	0.01	1.59	0.01
	일반사무관리회사		0.92	0.00	0.95	0.00
	보수 합계		50.25	1.85	51.49	1.89
	기타비용**		0.14	0.00	0.14	0.00
매매· 중개수수료	단순매매, 중개 수수료	20.35	0.08	8.68	0.03	
	조사분석업무 등 서비스 수수료	4.52	0.02	1.94	0.01	
	합계	24.87	0.10	10.62	0.04	
증권거래세		30.48	0.12	13.32	0.05	

\* 펀드의 순자산총액(기간평잔) 대비 비율

\*\* 기타비용이란 회계감사비용, 증권 등의 예약 및 결제비용 등 펀드에서 경상적·반복적으로 지출된 비용으로서 매매·중개 수수료는 제외된 것입니다.

▶ 총보수비용 비율

(단위: 연환산, %)

펀드 명칭	구분	해당 펀드			상위펀드 비용 합산		
		총보수·비용 비율(A)	매매·중개수수료비율(B)	합계(A+B)	총보수·비용 비율(A)	매매·중개수수료비율(B)	합계(A+B)
플러스 텐배거중소형주 증권투자신탁 1호(주식)	전기	0.00	0.40	0.41	0.00	0.40	0.41
	당기	0.00	0.17	0.17	0.00	0.17	0.17
<b>종류(class)별 현황</b>							
플러스 텐배거중소형주 증권투자신탁 1호(주식) 종류 A	전기	1.35	-	1.35	1.35	0.40	1.76
	당기	1.35	-	1.35	1.35	0.17	1.52
플러스 텐배거중소형주 증권투자신탁 1호(주식) 종류 A-e	전기	1.02	-	1.02	1.02	0.40	1.42
	당기	1.02	-	1.02	1.02	0.17	1.19
플러스 텐배거중소형주 증권투자신탁 1호(주식) 종류 C1	전기	1.76	-	1.76	1.76	0.39	2.15
	당기	1.99	-	1.99	1.99	0.13	2.12
플러스 텐배거중소형주 증권투자신탁 1호(주식) 종류 C2	전기	1.84	-	1.84	1.84	0.41	2.25
	당기	1.84	-	1.84	1.84	0.17	2.02
플러스 텐배거중소형주 증권투자신탁 1호(주식) 종류 C3	전기	1.64	-	1.64	1.64	0.37	2.01
	당기	1.64	-	1.64	1.64	0.16	1.80
플러스 텐배거중소형주 증권투자신탁 1호(주식) 종류 C4	전기	0.85	-	0.85	0.85	0.39	1.24
	당기	0.83	-	0.83	0.83	0.16	0.98
플러스 텐배거중소형주 증권투자신탁 1호(주식) 종류 C-e	전기	1.19	-	1.19	1.19	0.41	1.60
	당기	1.19	-	1.19	1.19	0.17	1.36
플러스 텐배거중소형주 증권투자신탁 1호(주식) 종류 C-i	전기	0.76	-	0.76	0.76	0.40	1.17
	당기	0.76	-	0.76	0.76	0.17	0.93
플러스 텐배거중소형주 증권투자신탁 1호(주식) 종류 S	전기	1.04	-	1.04	1.04	0.40	1.44
	당기	1.04	-	1.04	1.04	0.18	1.22
플러스 텐배거중소형주 증권투자신탁 1호(주식) 종류 C-p2(퇴직연금)	전기	1.25	-	1.25	1.25	0.41	1.66
	당기	1.25	-	1.25	1.25	0.17	1.42
플러스 텐배거중소형주 증권투자신탁 1호(주식) 종류 C-p1e(연금저축)	전기	0.99	-	0.99	0.99	0.45	1.44
	당기	0.91	-	0.91	0.91	0.12	1.03
플러스 텐배거중소형주 증권투자신탁 1호(주식) 종류 C-p2e(퇴직연금)	전기	0.97	-	0.97	0.97	0.41	1.38
	당기	0.97	-	0.97	0.97	0.17	1.15

주1) 총보수, 비용비율(Total Expense Ratio)이란 운용보수 등 펀드에서 부담하는 '보수와 기타비용총액'을 순자산 연평잔액(보수·비용 차감전 기준)으로 나눈 비율로서 해당 운용기간 중 투자자가 부담한 총보수·비용수준을 나타냅니다.

주2) 매매·중개수수료 비율이란 매매·중개수수료를 순자산 연평잔액(보수·비용 차감전 기준)으로 나눈 비율로서 해당 운용기간 중 투자자가 부담한 매매·중개수수료의 수준을 나타냅니다.

주3) 모자형의 경우 모펀드에서 발생한 비용을 자펀드가 차지하는 비율대로 안분하여 합산한 수치입니다.

## 6. 투자자산매매내역

### ▶ 매매주식규모 및 회전율

(단위: 주, 백만원, %)

플러스 텐배거중소형주 증권투자신탁 1호(주식)

매 수		매 도		매매회전율 <sup>(주1)</sup>	
수 량	금 액	수 량	금 액	해당기간	연환산
165,296	5,221	172,465	5,328	21.60	85.71

주1) 해당운용기간 중 매도한 주가가액의 총액을 해당 운용기간 중 보유한 주식의 평균가액으로 나눈 비율

### ▶ 최근3분기 매매회전율 추이

(단위: %)

2019.06.30 ~ 2019.09.29	2019.09.30 ~ 2019.12.29	2019.12.30 ~ 2020.03.29
125.03	39.93	50.94

주) 매매회전율이 높을 경우 매매거래수수료(0.1%내외) 및 증권거래세(매도시 0.3%) 발생으로 실제 투자자가 부담하게 되는 펀드 비용이 증가합니다.