


투자자를 위한 자산운용 보고서

운영기간 2023 03 30 - 2023 06 29



1 ()

Competitiveness

Transparency

Management

Distinctiveness

Professionalism



1.

2.

3.

4.

5.

6.

7. ()

가

8.

9.

1. 펀드의 개요

▶ 기본정보

적용법률: 자본시장과 금융투자업에 관한 법률

위험등급

2등급(높은위험)

펀드명칭		금융투자협회 펀드코드	
플러스 텐배거중소형주 증권투자신탁 1호(주식)		B6776	
플러스 텐배거중소형주 증권투자신탁 1호(주식) 종류 A		B6777	
플러스 텐배거중소형주 증권투자신탁 1호(주식) 종류 A-e		B6778	
플러스 텐배거중소형주 증권투자신탁 1호(주식) 종류 C3		B6781	
플러스 텐배거중소형주 증권투자신탁 1호(주식) 종류 C4		B6782	
플러스 텐배거중소형주 증권투자신탁 1호(주식) 종류 C-e		B6783	
플러스 텐배거중소형주 증권투자신탁 1호(주식) 종류 C-i		B6784	
플러스 텐배거중소형주 증권투자신탁 1호(주식) 종류 C-f		B6785	
플러스 텐배거중소형주 증권투자신탁 1호(주식) 종류 S		B6787	
플러스 텐배거중소형주 증권투자신탁 1호(주식) 종류 C-p2(퇴직연금)		BV974	
플러스 텐배거중소형주 증권투자신탁 1호(주식) 종류 C-p1e(연금저축)		BV975	
플러스 텐배거중소형주 증권투자신탁 1호(주식) 종류 C-p2e(퇴직연금)		BV978	
고난도 펀드	해당없음	최초설정일	2015.09.30
운용기간	2023.03.30 - 2023.06.29	존속기간	종료일이 따로 없습니다.
펀드의 종류	투자신탁, 증권펀드(주식형), 추가형, 개방형, 종류형		
자산운용회사	플러스자산운용	판매회사	KB증권, 한화투자증권, 신한투자증권 외 10개
펀드재산보관회사 (신탁업자)	농협은행	일반사무관리회사	신한펀드파트너스
상품의 특징			
이 투자신탁은 국내주식에 60% 이상 투자 하되 그 중 70% 이상을 중소형주에 투자하여 수익을 추구하는 것을 목적으로 하는 증권집합투자기금입니다. 시장상황에 따라 국내 대형주의 투자는 주식편입비중의 30% 범위안에서 편입비율을 유연하게 조절하여 투자합니다.			

주) 펀드의 자세한 판매회사는 금융투자협회 홈페이지 [<http://dis.kofia.or.kr>],
운용사 홈페이지 [<http://www.plusasset.com>] 에서 확인하실 수 있습니다.

▶ 재산현황

(단위: 백만원, %)

※ 아래 표를 통하여 당기말과 전기말 간의 자산총액, 부채총액, 순자산총액 및 기준가격의 추이를 비교하실 수 있습니다.

펀드명칭	항목	전 기 말	당 기 말	증감률
플러스 텐배거중소형주 증권투자신탁 1호(주식)	자산총액	20,877	22,841	9.40
	부채총액	593	550	-7.24
	순자산총액	20,285	22,291	9.89
	기준가격	1,556.58	1,721.93	10.62
종류(Class)별 기준가격 현황				
플러스 텐배거중소형주 증권투자신탁 1호(주식) 종류 A	기준가격	1,508.39	1,663.29	10.27
플러스 텐배거중소형주 증권투자신탁 1호(주식) 종류 A-e	기준가격	2,123.02	2,342.87	10.36
플러스 텐배거중소형주 증권투자신탁 1호(주식) 종류 C3	기준가격	1,456.03	1,604.48	10.20
플러스 텐배거중소형주 증권투자신탁 1호(주식) 종류 C4	기준가격	1,480.79	1,633.28	10.30

플러스 텐배거중소형주 증권투자신탁 1호(주식) 종류 C-e	기준가격	1,255.85	1,385.35	10.31
플러스 텐배거중소형주 증권투자신탁 1호(주식) 종류 C-i	기준가격	1,561.40	1,724.15	10.42
플러스 텐배거중소형주 증권투자신탁 1호(주식) 종류 C-f	기준가격	885.45	977.79	10.43
플러스 텐배거중소형주 증권투자신탁 1호(주식) 종류 S	기준가격	1,724.86	1,903.40	10.35
플러스 텐배거중소형주 증권투자신탁 1호(주식) 종류 C-p2(퇴직연금)	기준가격	1,226.95	1,353.27	10.30
플러스 텐배거중소형주 증권투자신탁 1호(주식) 종류 C-p1e(연금저축)	기준가격	1,298.49	1,433.05	10.36
플러스 텐배거중소형주 증권투자신탁 1호(주식) 종류 C-p2e(퇴직연금)	기준가격	1,307.80	1,443.40	10.37

주) 기준가격이란 투자자가 펀드를 입금(매입), 출금(환매)하는 경우 또는 분배금(상환금포함) 수령시에 적용되는 가격으로 펀드의 순자산총액을 발행된 수익증권 총좌수로 나눈 가격을 말합니다.

※분배금내역

(단위: 백만원, 백만좌)

※해당사항 없음

▶ 펀드의 투자전략

주식: 투자신탁 자산총액의 60% 이상(그 중 70% 이상을 주소형주에 투자하여 수익을 추구)
 국내 대형주의 투자는 시장상황에 따라 주식 편입비중 30% 범위 안에서 편입비율을 유연하게 투자
 중장기적으로 큰폭의 상승을 기대할 수 있는 종목에 대한 발굴을 목표로 선정
 단기적으로 목표수익을 확보가 가능한 종목 위주로 선정

2. 운용경과 및 수익률 현황

▶ 운용경과

23년 2분기 주식시장은 물가지표가 시장의 예상대로 우하향하고 미 연준의 금리 인하 가능성도 낮아진 가운데 지수의 큰 변동 없이 종목장세 양상을 보이며 운용기간동안 코스피는 3.5%, 코스닥은 2.4% 상승하였습니다. 1분기 미 지방은행 위기 사태로 촉발된 금리 인하 기대감이 위기가 안정되자 사라져 갔습니다. 다만 물가가 안정적인 경로로 우하향하고 미국 경기도 서비스업 위주로 견조함을 보이며 주식시장에 타격을 줄만한 큰 매크로 리스크가 부재하였고 지수의 변동성이 제한된 가운데 개별 종목들의 강세가 이어지는 종목장세 양상을 보였습니다.

텐배거중소형펀드는 2분기 이러한 장세 흐름에 맞춰 기존에 편입하였던 퀄리티 기업들의 주가상승으로 운용기간 동안 벤치마크를 앞설 수 있었습니다. 2분기는 전반적인 주식시장의 흐름이 금융장세에서 경기기대감을 반영하는 실적장세로 전환되는 분기점으로 판단하고 있고 이에 걸맞는 산업재 종목들이 시장을 주도하였습니다.

당 펀드는 포트폴리오도 이러한 흐름에 맞게 노출되어 있어 전반적으로 양호한 흐름을 이어갔습니다.

2분기 시장에서 주목 받았던 종목들과 섹터를 보면 1분기 실적 성장이 부각된 종목들의 상대적인 수익률 상승이 컸습니다. 산업의 성장성이 지속되고 있는 엔터섹터와 중소형 화장품 종목들이 어닝서프라이즈를 보여주면서 크게 상승하였는데 산업의 구조적 변화와 인플레이션 대응에 따른 가격인상이 실적개선에 반응하면서 주가에 즉시 반영되었습니다. 이러한 실적성장이 지속되고 있는 퀄리티 기업들의 양호 흐름들이 연중내내 이어질 가능성이 높다고 판단하고 있습니다.

▶ 투자환경 및 운용계획

3분기는 큰 매크로 이벤트가 없는가운데 2분기 실적이 발표되면서 하반기와 24년에 대한 실적 전망이 점차 시장에 반영되는 시점입니다. 현재 24년 코스피 추정 순이익은 약 200조로 컨센서스가 형성되어 있으며 이는 23년대비 약 70조의 이익개선이 필요한 큰 폭의 상승입니다. 24년 경기확장에 따른 국내기업 이익 성장을 기대하고 있지만 24년 이익 규모는 다소 과도한 숫자라고 판단하고 있습니다. 시장의 기대치와 현실의 간극이 크게 벌어져 있다는건 현재 주식시장이 과도한 기대치를 반영했거나 혹은 실제 이익전망이 과소평가 되어 있는것으로 시장과 기대치가 상호간의 간극을 좁히는 과정이 나오면서 시장의 변동성이 하반기중 발생할 가능성이 높다고 판단합니다.

하지만 어떤 상황이든 경기가 확장되는 방향성을 땀기 때문에 주식시장은 우상향 할 가능성이 높다고 생각합니다. 향후 주식운용에서 집중해야할 부분은 이러한 매크로 경제 상황 보다는 지속적으로 경쟁력을 강화하고 성장하는 기업들을 적극적으로 발굴하는 것입니다. 작년 하반기와 올해 초에 선택한 종목들의 주가 수익률이 현재와 미래에 반영되는것이 주식시장에서 작동하는 원리입니다. 과거의 선택이 오늘과 미래의 성과를 좌우한다는 명제를 믿는다면 현재 펀더멘털이 견조하고 향후 성장유망한 종목들과 섹터에 대한 발굴이 향후 펀드성적을 좌우한다고 생각합니다. 현재 텐배거 중소형주 펀드에서 중장기적으로 인플레이션 환경, 에너지 전환, 그리고 한류의 확산이라는 테마에 맞는 종목들에 집중하고 있고 1년 이내 단기적으로는 경기확장에 따른 실적턴어라운드 유망한 IT섹터에 노출을 확대하고 있습니다. 이는 22년과 같은 운용방향성으로 시대와 매크로의 큰 변화가 발생한다면 그에 맞는 변화를 추구할 것이며 현재는 이 방향성이 지속되고 있다고 판단하고 있고 점진적 또는 빠르게 종목, 섹터별로 주식시장에서 반영되고 있습니다. 하반기중 시장의 변동성이 커진다면 유연하게 대응하면서 현재 집중하고 있는 종목들과 섹터들이 수익률에 반영될 수 있도록 안정적인 운용을 이어나가겠습니다.

▶ 기간수익률

(단위: %)

펀드명칭	최근3개월	최근6개월	최근9개월	최근12개월	최근2년	최근3년	최근5년
	23.03.30 ~ 23.06.29	22.12.30 ~ 23.06.29	22.09.30 ~ 23.06.29	22.06.30 ~ 23.06.29	21.06.30 ~ 23.06.29	20.06.30 ~ 23.06.29	18.06.30 ~ 23.06.29
플러스 텐배거중소형주 증권투자신탁 1호(주식)	10.62	21.44	27.63	17.91	-6.97	41.68	46.75
(비교지수대비 성과)	(8.85)	(11.60)	(14.00)	(15.05)	(14.94)	(11.14)	(40.13)
비 교 지 수	1.77	9.84	13.63	2.86	-21.91	30.54	6.62
종류(Class)별 현황							
플러스 텐배거중소형주 증권투자신탁 1호(주식) 종류 A	10.27	20.66	26.39	16.33	-9.48	36.10	37.19
(비교지수대비 성과)	(8.50)	(10.82)	(12.76)	(13.47)	(12.43)	(5.56)	(30.57)
비 교 지 수	1.77	9.84	13.63	2.86	-21.91	30.54	6.62
플러스 텐배거중소형주 증권투자신탁 1호(주식) 종류 A-e	10.36	20.85	26.69	16.71	-8.87	37.45	39.48
(비교지수대비 성과)	(8.59)	(11.01)	(13.06)	(13.85)	(13.04)	(6.91)	(32.86)
비 교 지 수	1.77	9.84	13.63	2.86	-21.91	30.54	6.62
플러스 텐배거중소형주 증권투자신탁 1호(주식) 종류 C3	10.20	20.50	26.13	16.00	-9.99	34.96	-
(비교지수대비 성과)	(8.43)	(10.66)	(12.50)	(13.14)	(11.92)	(4.42)	-
비 교 지 수	1.77	9.84	13.63	2.86	-21.91	30.54	-
플러스 텐배거중소형주 증권투자신탁 1호(주식) 종류 C4	10.30	20.73	26.49	16.45	-9.28	36.73	-
(비교지수대비 성과)	(8.53)	(10.89)	(12.86)	(13.59)	(12.63)	(6.19)	-
비 교 지 수	1.77	9.84	13.63	2.86	-21.91	30.54	-

플러스 텐배거중소형주 증권투자신탁 1호(주식) 종류 C-e	10.31	20.76	26.54	16.52	-9.18	36.76	38.30
(비교지수대비 성과)	(8.54)	(10.92)	(12.91)	(13.66)	(12.73)	(6.22)	(31.68)
비 교 지 수	1.77	9.84	13.63	2.86	-21.91	30.54	6.62
플러스 텐배거중소형주 증권투자신탁 1호(주식) 종류 C-i	10.42	21.00	26.93	17.01	-8.39	38.51	41.28
(비교지수대비 성과)	(8.65)	(11.16)	(13.30)	(14.15)	(13.52)	(7.97)	(34.66)
비 교 지 수	1.77	9.84	13.63	2.86	-21.91	30.54	6.62
플러스 텐배거중소형주 증권투자신탁 1호(주식) 종류 C-f	10.43	21.01	26.95	17.04	-	-	-
(비교지수대비 성과)	(8.66)	(11.17)	(13.32)	(14.18)	-	-	-
비 교 지 수	1.77	9.84	13.63	2.86	-	-	-
플러스 텐배거중소형주 증권투자신탁 1호(주식) 종류 S	10.35	20.84	26.67	16.69	-8.90	37.37	39.35
(비교지수대비 성과)	(8.58)	(11.00)	(13.04)	(13.83)	(13.01)	(6.83)	(32.73)
비 교 지 수	1.77	9.84	13.63	2.86	-21.91	30.54	6.62
플러스 텐배거중소형주 증권투자신탁 1호(주식) 종류 C-p2(퇴직연금)	10.30	20.72	26.48	16.44	-9.29	36.51	37.88
(비교지수대비 성과)	(8.53)	(10.88)	(12.85)	(13.58)	(12.62)	(5.97)	(31.26)
비 교 지 수	1.77	9.84	13.63	2.86	-21.91	30.54	6.62
플러스 텐배거중소형주 증권투자신탁 1호(주식) 종류 C-p1e(연금저축)	10.36	20.87	26.72	16.75	-8.81	37.57	39.76
(비교지수대비 성과)	(8.59)	(11.03)	(13.09)	(13.89)	(13.10)	(7.03)	(33.14)
비 교 지 수	1.77	9.84	13.63	2.86	-21.91	30.54	6.62
플러스 텐배거중소형주 증권투자신탁 1호(주식) 종류 C-p2e(퇴직연금)	10.37	20.88	26.74	16.77	-8.78	37.65	39.81
(비교지수대비 성과)	(8.60)	(11.04)	(13.11)	(13.91)	(13.13)	(7.11)	(33.19)
비 교 지 수	1.77	9.84	13.63	2.86	-21.91	30.54	6.62

(1 * ((([대형주지수 수익률]*0.3)+((([중형주지수 수익률]*([KOSPI 중형주지수당일시총]/([KOSPI 중형주지수당일시총]+[KOSPI 소형주지수당일시총])))+([소형주지수 수익률]*(1-([KOSPI 중형주지수당일시총]/([KOSPI 중형주지수당일시총]+[KOSPI 소형주지수당일시총]))))))*0.7)))

※ 위 투자실적은 과거 성과를 나타낼 뿐 미래의 운용성과를 보장하는 것은 아닙니다.

주1) 텐배거중소형주 증권 1호(주식) 종류 C3 미운용기간 2018.10.29 ~ 2019.12.01

주2) 텐배거중소형주 증권 1호(주식) 종류 C-f 미운용기간 2019.10.24 ~ 2022.04.20

▶ 추적오차

※ 해당사항 없음

(단위: %)

▶ 손익현황

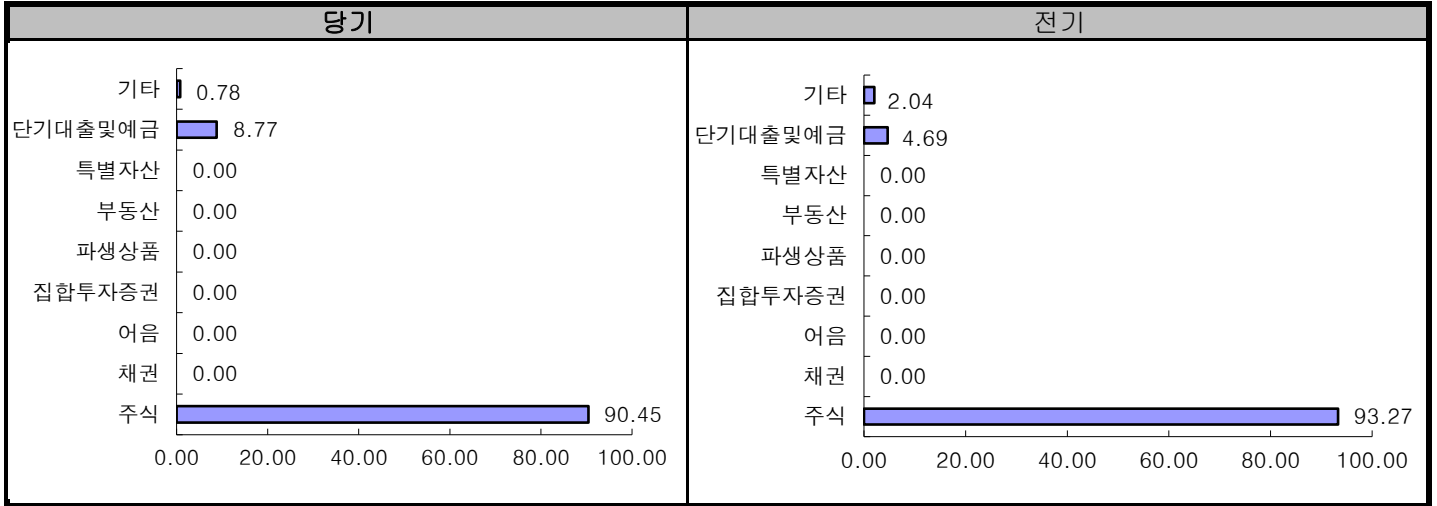
(단위: 백만원)

구분	증권				파생상품		부동산	특별자산		단기대출 및 예금	기타	손익합계
	주식	채권	어음	집합 투자증권	장내	장외		실물 자산	기타			
전기	1,796	-	-	-	-	-	-	-	-	8	2	1,806
당기	2,130	-	-	-	-	-	-	-	-	10	5	2,146

3. 자산현황

▶ 자산구성현황

(단위: %)



[자산구성현황]

(단위: 백만원, %)

통화별 구분	증권				파생상품		부동산	특별자산		단기대출 및 예금	기타	자산총액
	주식	채권	어음	집합 투자 증권	장내	장외		실물자산	기타			
KRW	20,660 (90.45)	-	-	-	-	-	-	-	-	2,004 (8.77)	177 (0.78)	22,841 (100.00)
합계	20,660 (90.45)	-	-	-	-	-	-	-	-	2,004 (8.77)	177 (0.78)	22,841 (100.00)

* () : 구성 비중

▶ 환헤지에 관한 사항

환헤지란?	※ 해당사항 없음
펀드수익률에 미치는 효과	※ 해당사항 없음

(단위: %, 원)

투자설명서상의 목표 환헤지 비율	기준일(2023.06.29) 현재 환헤지 비율	(2023.03.30 ~ 2023.06.29) 환헤지 비용	(2023.03.30 ~ 2023.06.29) 환헤지로 인한 손익
-	-	-	-

주) 환헤지란 환율 변동으로 인한 외화표시자산의 가치변동위험을 선물환계약 등을 이용하여 줄이는 것을 말하며, 환헤지 비율은 기준일 현재 펀드에서 보유하고 있는 총 외화자산의 평가액 대비, 환헤지 규모를 비율로 표시한 것을 말합니다.

▶ 환헤지를 위한 파생상품

※ 해당사항 없음

▶ **주요자산보유현황**

- ※ 펀드자산 총액에서 상위 10종목, 자산총액의(파생상품의 경우 위험평가액) 5% 초과 보유종목 및 발행주식 총수의 1% 초과 종목의 보유내역을 보여줍니다.
- ※ 보다 상세한 투자대상자산 내역은 금융투자협회 전자공시사이트의 펀드 분기영업보고서 및 결산보고서를 참고하실 수 있습니다. (인터넷 주소 : <http://dis.kofia.or.kr>) 단, 협회 전자공시사이트에서 조회한 분기영업보고서 및 결산보고서는 본 자산운용보고서와 작성기준일이 상이할 수 있습니다.

▶ **주식 - Long(매수)**

(단위: 주, 백만원, %)

종 목 명	보유수량	평가액	비중	비고
효성중공업	14,926	1,500	6.57	-
심텍	42,512	1,458	6.38	-
YG PLUS	175,240	1,134	4.96	-
한국콜마	17,669	773	3.38	-
LX인터내셔널	20,105	686	3.00	-
코미코	10,846	669	2.93	-
LS	7,181	652	2.85	-
유진테크	17,636	609	2.67	-
한솔케미칼	2,429	564	2.47	-

▶ **주식 - Short(매도)**

※ 해당사항 없음

▶ **채권**

※ 해당사항 없음

▶ **어음**

※ 해당사항 없음

▶ **집합투자증권**

※ 해당사항 없음

▶ **장내파생상품**

※ 해당사항 없음

▶ **장외파생상품**

※ 해당사항 없음

▶ **부동산(임대)**

※ 해당사항 없음

▶ **부동산 - 자금대여/차입**

※ 해당사항 없음

▶ **특별자산**

※ 해당사항 없음

▶ **단기대출 및 예금**

(단위: 백만원, %)

종류	금융기관	취득일자	금액	금리	만기일	비고
예금	농협은행		2,004	2.99		5%초과 (8

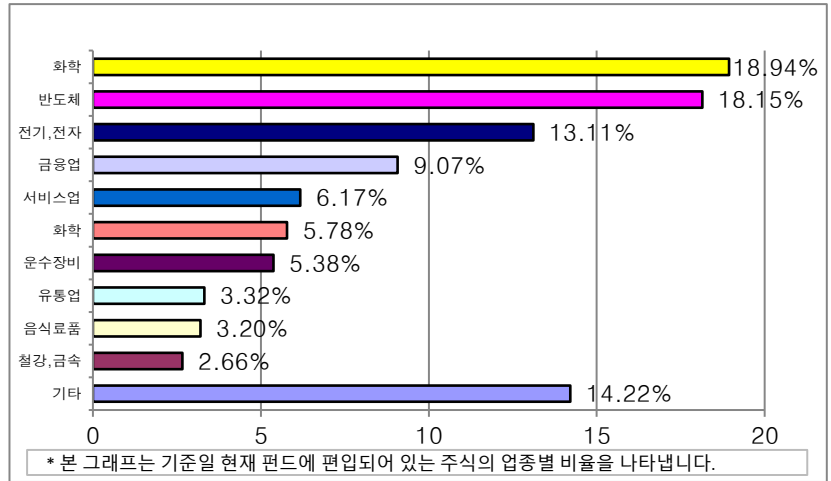
▶ 기타자산

※ 해당사항 없음

▶ 업종별(국내주식) 투자비중 - Long(매수)

(단위: 백만원, %)

	업종명	평가액	보유비율
1	화학	3,913	18.94
2	반도체	3,749	18.15
3	전기, 전자	2,709	13.11
4	금융업	1,874	9.07
5	서비스업	1,275	6.17
6	화학	1,194	5.78
7	운수장비	1,111	5.38
8	유통업	686	3.32
9	음식료품	662	3.20
10	철강, 금속	550	2.66
11	기타	2,937	14.22
	합 계	20,660	100.00



주) 보유비율=평가액/총평가액*100

주) 업종기준은 코스콤 기준

▶ 업종별(국내주식) 투자비중 - Short(매도)

※ 해당사항 없음

▶ 업종별(해외주식) 투자비중

※ 해당사항 없음

▶ 국가별 투자비중

발행(상장)국가별 투자비중

* 일부 해외종목의 경우 거래소 상장국가와 실제 발행국가가 상이할 수 있습니다.

※ 해당사항 없음

4. 투자운용전문인력 현황

▶ 투자운용인력(펀드매니저)

(단위: 개, 억원)

성명	운용개시일	직위	운용중인 펀드 현황		성과보수가 있는 펀드 및 일임계약 운용규모		주요 경력 및 운용내역	협회등록번호
			펀드 개수	운용 규모	개수	운용 규모		
전태연	2022.04.08	책임운용전문인력	1	130	1	30	성균관대학교 경영학과 졸업	2103000316
							2008.06 ~ 2010.07 리드스톤투자자문 주식운용팀	
							2011.04 ~ 2014.08 LG전자/히타치엘지 경영기획팀	
							2014.09 ~ 2021.04 리드스톤투자자문 주식운용팀	
							2021.05 ~ 현재 플러스자산운용 주식운용팀	

주) 성명이 굵은 글씨로 표시된 것이 책임운용전문인력이며, 책임운용전문인력이란 운용전문인력중 투자전략 수립 및 투자 의사 결정 등에 있어 주도적이고 핵심적인 역할을 수행하는 자를 말합니다.

※ 펀드의 운용전문인력 변경내역 등은 금융투자협회 전자공시사이트의 수시공시 등을 참고하실 수 있습니다.
(인터넷 주소 <http://dis.kofia.or.kr>) 단, 협회 전자공시사이트가 제공하는 정보와 본 자산운용보고서가 제공하는 정보의 작성기준일이 상이할 수 있습니다.

▶ 운용전문인력 변경내역

기 간	운용전문인력
2016.05.12 - 2022.04.07	경우현
2022.04.08 - 2023.06.29	전태연

주) 2023.06월 기준 최근 3년간의 운용전문인력 변경 내역입니다.

▶ 해외 투자운용전문인력

※ 해당사항 없음

▶ 해외 위탁운용

※ 해당사항 없음

5. 비용현황

▶ 보수 및 비용 지급현황

(단위: 백만원, %)

펀드 명칭	구 분	전 기		당 기	
		금액	비율(%)*	금액	비율(%)*
	자산운용회사	31.12	0.16	34.74	0.16
	판매회사	4.66	0.02	5.14	0.02
	플러스 텐배거중소형주 증권투자신탁 1호(주식) 종류 A	0.77	0.16	0.87	0.17
	플러스 텐배거중소형주 증권투자신탁 1호(주식) 종류 A-e	0.15	0.08	0.17	0.08
	플러스 텐배거중소형주 증권투자신탁 1호(주식) 종류 C3	0.05	0.23	0.03	0.24
	플러스 텐배거중소형주 증권투자신탁 1호(주식) 종류 C4	0.29	0.14	0.32	0.14
	플러스 텐배거중소형주 증권투자신탁 1호(주식) 종류 C-e	0.05	0.12	0.05	0.13
	플러스 텐배거중소형주 증권투자신탁 1호(주식) 종류 C-i	2.86	0.02	3.21	0.02

플러스 텐배거중소형주 증권투자신탁 1호(주식)	플러스 텐배거중소형주 증권투자신탁 1호(주식) 종류 C-f		0.19	0.01	0.21	0.01	
	플러스 텐배거중소형주 증권투자신탁 1호(주식) 종류 S		0.04	0.09	0.03	0.09	
	플러스 텐배거중소형주 증권투자신탁 1호(주식) 종류 C-p2(퇴직연금)		0.09	0.14	0.10	0.14	
	플러스 텐배거중소형주 증권투자신탁 1호(주식) 종류 C-p1e(연금저축)		0.05	0.07	0.05	0.08	
	플러스 텐배거중소형주 증권투자신탁 1호(주식) 종류 C-p2e(퇴직연금)		0.10	0.07	0.10	0.07	
	펀드재산보관회사(신탁업자)		1.20	0.01	1.34	0.01	
	일반사무관리회사		0.72	0.00	0.80	0.00	
	보수 합계		37.70	0.19	42.02	0.20	
	기타비용**		0.08	0.00	0.08	0.00	
	매매· 중개수수료	단순매매·중개 수수료		41.40	0.21	39.28	0.19
		조사분석업무 등 서비스 수수료		9.19	0.05	8.69	0.04
		합계		50.59	0.26	47.97	0.23
증권거래세		49.05	0.25	48.98	0.23		

* 펀드의 순자산총액(기간평균) 대비 비율

** 기타비용이란 회계감사비용, 증권 등의 예약 및 결제비용 등 펀드에서 경상적·반복적으로 지출된 비용으로서 매매·중개 수수료는 제외한 것입니다.

※ 성과보수내역 : 해당사항 없음

▶ 총보수비용 비율

(단위: 연환산, %)

펀드 명칭	구분	해당 펀드			상위펀드 비용 합산		
		총보수·비용 비율(A)	매매·중개수 수수료비율(B)	합계(A+B)	총보수·비용 비율(A)	매매·중개수 수수료비율(B)	합계(A+B)
플러스 텐배거중소형주 증권 투자신탁 1호(주식)	전기	0.00	1.06	1.06	0.00	1.06	1.06
	당기	0.00	0.90	0.90	0.00	0.90	0.90
종류(class)별 현황							
플러스 텐배거중소형주 증권 투자신탁 1호(주식) 종류 A	전기	1.35	-	1.35	1.35	1.06	2.41
	당기	1.35	-	1.35	1.35	0.90	2.25
플러스 텐배거중소형주 증권 투자신탁 1호(주식) 종류 A- e	전기	1.02	-	1.02	1.02	1.06	2.08
	당기	1.02	-	1.02	1.02	0.90	1.92
플러스 텐배거중소형주 증권 투자신탁 1호(주식) 종류 C3	전기	1.64	-	1.64	1.64	1.06	2.70
	당기	1.63	-	1.63	1.63	1.01	2.64
플러스 텐배거중소형주 증권 투자신탁 1호(주식) 종류 C4	전기	1.24	-	1.24	1.24	1.06	2.30
	당기	1.24	-	1.24	1.24	0.90	2.14
플러스 텐배거중소형주 증권 투자신탁 1호(주식) 종류 C- e	전기	1.19	-	1.19	1.19	1.06	2.24
	당기	1.19	-	1.19	1.19	0.90	2.09
플러스 텐배거중소형주 증권 투자신탁 1호(주식) 종류 C- i	전기	0.76	-	0.76	0.76	1.06	1.82
	당기	0.76	-	0.76	0.76	0.90	1.66
플러스 텐배거중소형주 증권 투자신탁 1호(주식) 종류 C- f	전기	0.74	-	0.74	0.74	1.06	1.80
	당기	0.74	-	0.74	0.74	0.90	1.64
플러스 텐배거중소형주 증권 투자신탁 1호(주식) 종류 S	전기	1.04	-	1.04	1.04	1.05	2.09
	당기	1.04	-	1.04	1.04	0.94	1.98
플러스 텐배거중소형주 증권 투자신탁 1호(주식) 종류 S-	전기	1.25	-	1.25	1.25	1.06	2.31

플러스 텐배거중소형주 증권 p2(퇴직연금)	당기	1.25	-	1.25	1.25	0.90	2.15
플러스 텐배거중소형주 증권 투자신탁 1호(주식) 종류 C-p1e(연금저축)	전기	0.99	-	0.99	0.99	1.07	2.06
	당기	0.99	-	0.99	0.99	0.92	1.91
플러스 텐배거중소형주 증권 투자신탁 1호(주식) 종류 C-p2e(퇴직연금)	전기	0.97	-	0.97	0.97	1.06	2.03
	당기	0.97	-	0.97	0.97	0.89	1.86

주1) 총보수, 비용비율(Total Expense Ratio)이란 운용보수 등 펀드에서 부담하는 '보수와 기타비용총액'을 순자산 연평잔액(보수·비용 차감후 기준)으로 나눈 비율로서 해당 운용기간 중 투자자가 부담한 총보수·비용수준을 나타냅니다.

주2) 매매·중개수수료 비율이란 매매·중개수수료를 순자산 연평잔액(보수·비용 차감후 기준)으로 나눈 비율로서 해당 운용기간 중 투자자가 부담한 매매·중개수수료의 수준을 나타냅니다.

주3) 모자형의 경우 모펀드에서 발생한 비용을 자펀드가 차지하는 비율대로 안분하여 합산한 수치입니다.

6. 투자자산매매내역

▶ 매매주식규모 및 회전을

(단위: 주, 백만원, %)

플러스 텐배거중소형주 증권투자신탁 1호(주식)

매 수		매 도		매매회전율 ^(주1)	
수 량	금 액	수 량	금 액	해당기간	연환산
842,628	23,475	763,207	24,495	124.15	492.54

주1) 해당운용기간 중 매도한 주식가액의 총액을 해당 운용기간 중 보유한 주식의 평균가액으로 나눈 비율

▶ 최근3분기 매매회전을 추이

(단위: %)

2022.06.30 ~ 2022.09.29	2022.09.30 ~ 2022.12.29	2022.12.30 ~ 2023.03.29
129.06	95.51	135.57

주) 매매회전율이 높을 경우 매매거래수수료 및 증권거래세 발생으로 실제 투자자가 부담하게 되는 펀드 비용이 증가합니다.

7. 동일한(해당) 집합투자업자가 운용하는 집합투자기구에 대한 투자현황

※해당사항 없음

8. 펀드 관련 유동성 위험 등 주요 위험현황 및 관리방안

▶ 유동성위험 등 운용관련 주요 위험 현황

① 운용전략 특성에 따른 잠재 위험요인 등

주식형 펀드로 중·소형주 위주로 투자하고 있어 대형주에 투자하는 주식형펀드보다 기준가의 변동성이 높음.

② 환매중단 등 위험발생사유 또는 위험발생가능성 판단사유 등

해당사항 없음.

▶ 주요 위험 관리 방안

① 펀드의 위험요인을 통제하기 위해 시행하고 있는 방안 등

주식 유동성 리스크관리를 위해 거래량(30%) 초과매매 여부, 일별 매수거래관여율(30%) 여부, 누적매수수량이 종목 상장주식수의 5%초과 여부, 당일 매수 수량이 상장주식수의 1% 여부 등을 매일 점검함. 주식 투자유니버스 제외종목(3년연속적자, 투자유의종목 등)들에 대하여 운용을 제한하고 있음. 주식 손절대상종목(손실을 30%이상 이고 벤치마크대비 15%이상 언더퍼폼)들을 점검하여 투자위험을 줄이고 있음.

② 재간접펀드 등 위험관리조치 내역 및 운용사의 통제권한·수단 등

재간접 펀드에 대한 운용은 타사 펀드의 경우 운용을 제한하고 있음. 타사 펀드에 투자할 경우에는 위험관리(운용보고서 수령 및 운용정보의 주요 항목 요청 등)에 대하여 추가적으로 검토하여 조치할 계획임.

③ 환매중단, 상환연기 등과 관련된 환매재개, 투자금상환 등의 방안 및 절차 등

환매중단, 상환연기, 부실자산 등 위험이 발생하거나 발생 가능성이 높다고 판단될 때에는 법률과 당사 리스크 관리 규정에 따라 대표이사에게 보고하고 리스크관리위원회와 집합투자평가위원회를 개최하여 고객의 이익을 위해 선관주의의무를 충실히 이행할 것임.

▶ 자전거래 현황

※해당사항 없음

▶ 자전거래 사유, 이해상충 등 방지를 위해 실시한 방안, 절차
※해당사항 없음

▶ 주요 비상대응계획

위기 상황 단계 별 대응 조치
정상 단계, 주의단계, 위험단계 로 나눔
정상 단계: 월별,수시 검사결과 특이사항 미발생시,대표이사 월별현황 보고
주의 단계: 월별,수시 검사결과 특이사항 발생시,원익파악 및 대표이사 보고,관계자에 대한 주의통보 여부 결정
위험 단계: 월별,수시 검사결과 중대한 사항 발생시, 리스크관리위원회 보고 후 대응방안 결정, 관계자에 서면 통보 및 징계여부 결정

9. 자산운용사의 고유재산 투자에 관한 사항

※해당사항 없음